

தமிழ்நாடு அரசு



தமிழ்

பயிற்சி நூல்



பருவம் - III

2025 - 2026

பள்ளிக் கல்வித்துறை

தீண்டாமை மனிதநேயமற்ற செயலும் பெருங்குற்றமும் ஆகும்

தமிழ்நாடு அரசு

முதல்பதிப்பு - 2022

திருத்தியபதிப்பு - 2023, 2024, 2025

பயிற்சி நூல் உருவாக்கமும்
தொகுப்பும்



மாநிலக் கல்வியியல் ஆராய்ச்சி மற்றும்
பயிற்சி நிறுவனம்

© SCERT 2022

நூல் அச்சாக்கம்



தமிழ்நாடு பாடநூல் மற்றும் கல்வியியல்
பணிகள் கழகம்

www.textbooksonline.tn.nic.in



இந்திய அரசமைப்பு

முகப்புரை

இந்திய மக்களாகிய நாம், இந்திய நாட்டினை இறையாண்மையும் சமநலச்சமுதாயமும் சமயச்சார்பின்மையும் மக்களாட்சிமுறையும் அமைந்ததொரு குடியரசாக நிறுவவும்,

அதன் குடிமக்கள் அனைவரும்

சமுதாய, பொருளியல், அரசியல், நீதி;
எண்ணம், அதன் வெளியீடு, கோட்பாடு,
சமயநம்பிக்கை, வழிபாடு இவற்றில் தன்னுரிமை;
சமுதாயப்படிநிலை, வாய்ப்புநலம் இவற்றில் சமன்மை
ஆகியவற்றை எய்திடச் செய்யவும்;

அவர்கள் அனைவரிடையேயும்

தனி மனிதனின் மாண்பு, நாட்டுமக்களின் ஒற்றுமை,
ஒருமைப்பாடு இவற்றை உறுதிப்படுத்தும்
உடன்பிறப்புரிமையினை வளர்க்கவும்;

உள்ளார்ந்த உறுதியுடையராய்,

நம்முடைய அரசமைப்புப் பேரவையில், 1949 நவம்பர் இருபத்தாறாம் நாளாகிய இன்று, ஈங்கிதனால், இந்த அரசமைப்பினை ஏற்று, இயற்றி, நமக்கு நாமே வழங்கிக்கொள்கிறோம்.



உள்ளடக்கம்



வ. எண்	பாடத் தலைப்பு	பக்க எண்
1	அடுத்தது எது?	01
2	இயற்கை அன்னை	05
3	ஆடலாம்! பாடலாம்!	18
4	நல்ல நண்பர்	27
5	மழைப் பாட்டு	38
6	நாங்கள் உருவாக்குவோம்	49
7	கண்டுபிடி! கண்டுபிடி!	58
8	நல்லவை அறிவோம்	62
	படித்தல் பயணம்	67



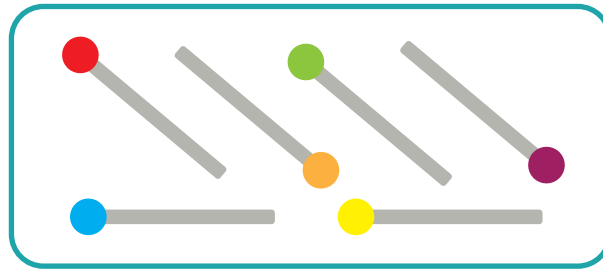


1.1 கண்டுபிடிப்போம்; கண்டுபிடிப்போம்

அடுத்தது எது? இணைப்போம்




பிம்பம் எது? ✓ குறியிடுவோம்





சிறகுகள் விரியட்டும் 1

1.2 ஒன்றுபோல் உள்ள படங்களுக்கு ஒரே வண்ணம் தீட்டுவீன்



2





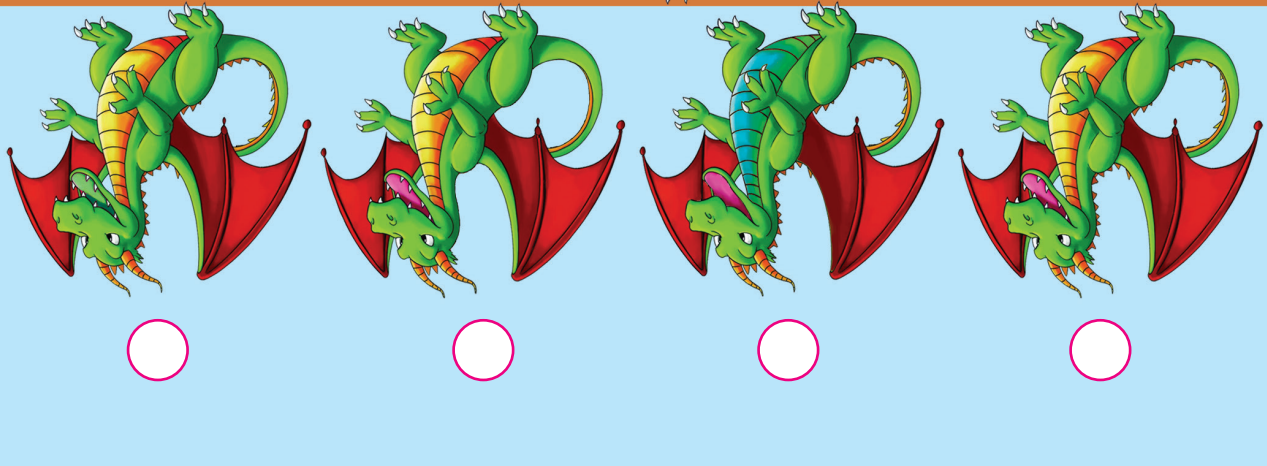
1.3

ஒளிந்துள்ள பறவைகளைக் கண்டுபிடிப்போம்; வண்ணம் தீட்டுவோம்



1.4

உரிய பிம்பத்தைக் கண்டுபிடிப்போம்; ✓ குறியிடுவோம்




3

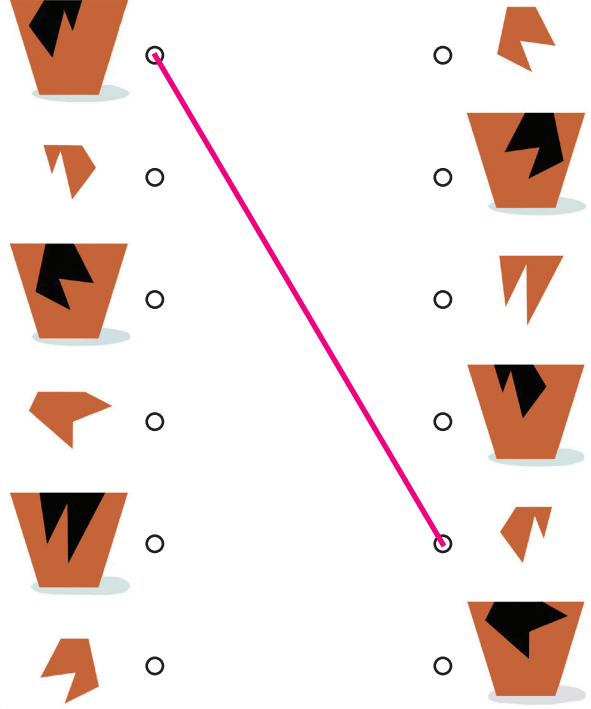


1.5 கண்டுபிடிப்போம்; கண்டுபிடிப்போம்


அடுத்தது எது? வட்டமிடுவோம்



வடிவங்களைப் பொருத்துவோம்



பிம்பம் எது? இணைப்போம்



பொருந்தாததை வட்டமிடுவோம்





பக்கம் - 67, 68, 69 படித்தல் பயணம் செல்வோம்.



2 இயற்கை அன்னை



2.1 படம் பார்த்துப் பேசுவோம்



2.2 பெயரைச் சொல்வோம்: எழுத்தை அறிவோம்



கெண்டி

கெ



கெண்டைமீன்



செடி

செ



செருப்பு



சுண்டெலி

டெ



கட்டுறும்பு



தெரு

தெ



தென்னை



நெல்

நெ



நெல்லிக்காய்



மெழுகுவத்தி

மெ




மெத்தை



வெட்டுக்கிளி

வெ



வெங்காயம்

வெ

வெ

வெ

வெ

வெ

வெ

வெ

வெ

வெ

வெ

வெ



2.5 இது எங்கள் நேரம்



படிப்போம்; பாடநூலில் அடிக்கோடு இருவோம்

கற்றுக்கொடுத்தது தின்னக்கொடுத்தது ஆலமரத்துக்கு

அத்தனை ஆடக்கொடுத்தது இயற்கை தொடலால்சினுங்கி

கூறு முத்துச் சிப்பிபோல கட்டளை போட்டது.



விடையைக் கண்டுபிடித்து எழுதுவோம்

1 கொடுத்தது என முடியும் சொற்கள்

2 இரண்டு எழுத்துச் சொல்

3 நான்கு எழுத்துச் சொற்கள்

4 ல் என்ற எழுத்து உள்ள சொல்



சிறகுகள் விரியட்டும் 2


2.6 எழுத்து எது? கண்டுபிடித்து எழுதுவேன்

கெ செ பெ



பெ

மெ ரெ வெ



நெ தெ னெ



நெ னெ மு




டெ வெ ரெ




மெ ரெ செ













2.7 படிப்பேன்; விடையளிப்பேன்

பொருத்துக.

கத்தரிக்காய்



பருத்தி



காகிதப்பூ



ஆலமரம்



2.8 படித்துப் பார்ப்போம்

காகிதப் பூ

ஆலமரம்

முத்துச் சிப்பி

பஞ்சு மிட்டாய்

இயற்கை

கத்தரிக்காய்

பருத்திச்செடி

தொட்டால்சிணுங்கி




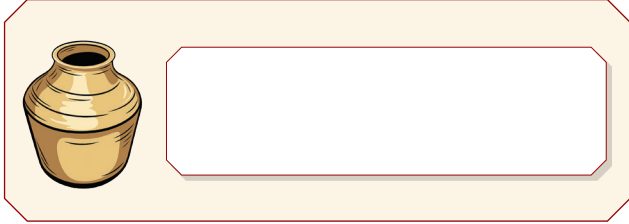
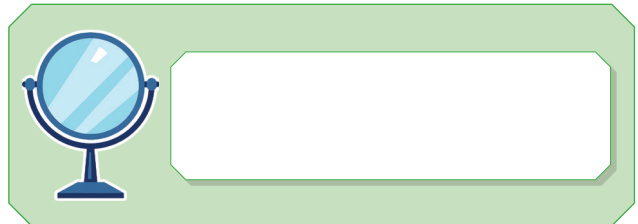

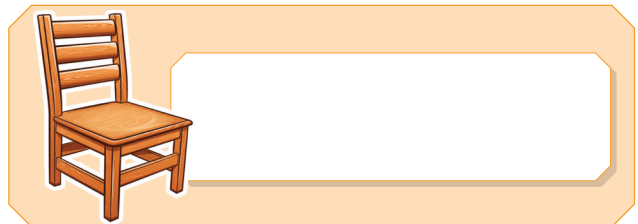


யாரு? யாரு? யாரு?

குடை பிடித்த கத்தரிக்காய்
முத்துச் சிப்பி போல கடலைக்கொட்டை
பஞ்சு மிட்டாய் போல பருத்தி
வண்ணக் காகிதப் பூ
ஆலமரத்து ஊஞ்சல்
தொட்டால் மூடும் தொட்டால்சிணுங்கி
காரணம் யாரு?
இயற்கை அன்னையாம் பாரு



29 உரிய பெயரை எடுத்து எழுதுவோம்

மின்விசிறி தொலைக்காட்சி நாற்காலி கதவு மேசை தட்டு பாய்
பற்பசை கண்ணாடி அடுப்பு சீப்பு கட்டில் குடம் புத்தகம்



2.10 நாங்களே உருவாக்குவோம்



பட்டாம்பூச்சி : எனக்கு _____ பிடிக்கும்.
பூனை : எனக்கு _____ பிடிக்கும்.



குரங்கு : நானும் _____ வரட்டுமா?
புலி : மூன்றுபேரும் _____.



சிறுமி : _____ நான் வளர்க்கட்டுமா?
அணில் : வேண்டாம். _____.

படத்தைப் பார்த்து வினாக்கள் உருவாக்கி நண்பர்களிடம் கேட்பேன்.



வரிக்குதிரைக் குட்டி : நண்பர்களுடன் _____ செல்கிறேன்.
வரிக்குதிரை : பாதுகாப்பாக _____.



பச்சோந்தி : என் _____ எப்படி இருக்கிறது?
சிறுமி : உன் _____.



எறும்பு : உனக்கு _____ வரைந்துள்ளேன்.
வண்டு : அட்டா, _____.

(எ.கா.) பந்து விளையாடுபவை எவை?

சிறகுகள் விரியட்டும் 3

2.11 எழுத்துகளை இணைத்துச் சொல்லைப் படிப்போம்



தெரு



கெண்டி




எண்ணெய்



நெல்



செங்கல்



கட்டெறும்பு



பெட்டி



வெல்லம்



மெழுகுவத்தி

மேலுள்ள சொற்களைக் கொண்டு நிரப்புக.

இனிக்கும்.	வெளிச்சம் தரும்.
உளர்ந்து செல்லும்.	துணி அடுக்க உதவும்.
வீடு கட்ட உதவும்.	வயலில் உள்ளது.

2.12 நாங்களே படிப்போம்; எழுதுவோம்

கெ	நெ	செ	நெ	டெ	ணெ	தெ	நெ	பெ
மெ	யெ	ரெ	லெ	வெ	முெ	ளெ	றெ	னெ
நெய்	தென்றல்	செவ்வாய்	சுண்டெலி					
மெழுகு	வெள்ளரி	பதினெட்டு	பெருங்காயம்					
கெளுத்தி	வெள்ளெலி	வெண்ணெய்	நெல்லிக்காய்					



மெர்சி வந்தாள்.

செடி நட்டாள்.

பெரிதாக வளர்ந்தது.

செம்பருத்தி பூத்தது.



2.13 சொல்லுக்குள் சொல்லைக் கண்டுபிடித்து எழுதுவேன்



இடியாப்பம்



வெட்டுக்கிளி



தள்ளுவண்டி



செம்பருத்தி



மண்புழு




முள்ளம்பன்றி

2.14 சிந்திப்போம்; விடையளிப்போம்

மூன்று குறிப்புகளுக்கும் ஏற்ற படத்திற்கு ✓ செய்க.


அவை மிகவும் பசியாக இருந்தன.
கரும்பைத் தின்ன நினைத்தன.
வரிசையில் தேடிச் சென்றன.



சொல்லக்கேட்டு எழுதுவேன்

1 படத்திற்கு உரிய முதல் எழுத்தை எழுதுக.

2 X 1 = 2



2 படத்தின் பெயரை ✓ செய்க.

2 X 1 = 2



தெரு
எண்ணெய்



பெட்டி
கட்டெறும்பு

3 படத்தின் பெயரை எழுதுக.

2 X 1 = 2



4 சொல்லுக்குள் சொல்லைக் கண்டறிந்து எழுதுக.

2 X 1 = 2

செங்கல்

நெல்லிக்காய்

5 படத்திற்கு உரிய தொடர் எது? ✓ குறியிடுக.

1 X 2 = 2



வயலில் வெள்ளரி

தட்டில் வெள்ளரி

1 சரியான சொல்லால் நிரப்புக.

2 X 1 = 2

ஊஞ்சல் நெல்

வயல்

ஆமரத்தில்

2 எழுத்துகளை முறைப்படுத்தினால் கிடைக்கும் சொல்லை ✓ செய்க.

2 X 1 = 2

எ வெ ள் ம்

வெள்ளம்

வெல்லம்

ட் ம் தோ ட்

தொட்டில்

தோட்டம்

3 சொல்லுக்குள் சொல்லைக் கண்டறிந்து எழுதுக.


2 X 1 = 2

எதிரொலி

பதினெட்டு

4 படத்திற்குப் பொருத்தமான வினா எது? ✓ குறியிடுக.

1 X 2 = 2



பறப்பது எது?

நீந்துவது எது?

5 மூன்று குறிப்புகளுக்கும் ஏற்ற படத்திற்கு ✓ செய்க.

1 X 2 = 2

நான் பறக்கமாட்டேன்.

வரிசையாகச் செல்வேன்.

உணவைச் சேகரித்து வைப்பேன்.



பக்கம் - 70, 71, 72

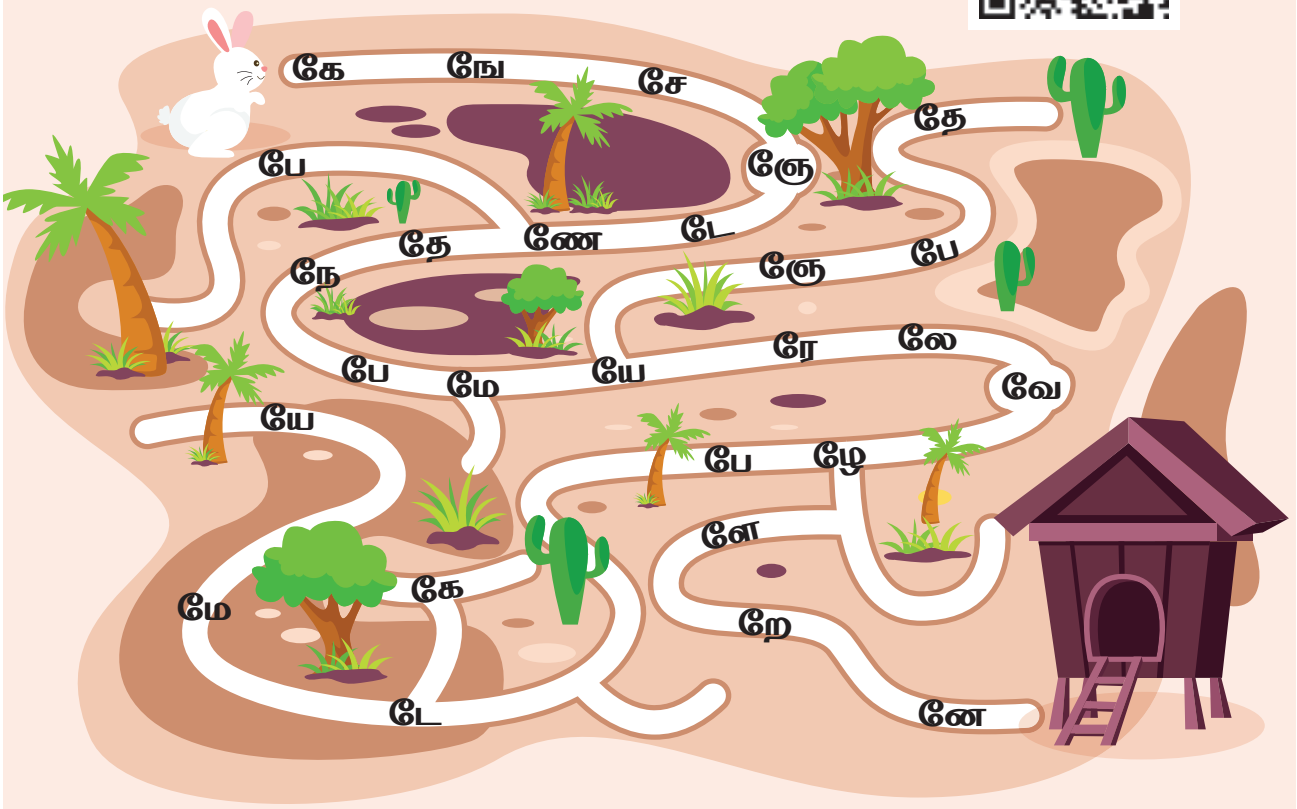
படித்தல் பயணம் செல்வோம்.

3

ஆடலாம்! பாடலாம்!

சிறகுகள் விரியட்டும் 1

3.1 கே முதல் னே வரை எழுத்துகளை இணைப்பேன்



3.2 நாங்களே படிப்போம்

பந்து

சிந்து

கிட்டு

பாட்டு

காவியா

ஓவியம்

ஆனந்தம்

ஆண்டுவிழா



கிட்டு வந்தான்.

பாட்டு பாடினான்.

காவியா வந்தாள்.

ஓவியம் வரைந்தாள்.

சிந்து வந்தாள்.

பந்து விளையாடினாள்.

ஆண்டுவிழா வந்தது.

ஆனந்தம் தந்தது.





3.3 இது எங்கள் நேரம்



படிப்போம்; பாடநூலில் அடிக்கோடு இருவோம்

கண்மணி	அதிர்ந்தது	உருவம்	வியப்படைந்தாள்
எறும்பு	அமர்ந்தாள்	தேன்கூடு	தேனீக்கள்
சிறகுகள்	நீரோடை	மீன்கள்	பார்த்தாள்
உன்னுடன் வந்திருப்பேனே!		முயற்சி செய்தாள்.	

விடையைக் கண்டுபிடித்து எழுதுவோம்

- 1 பறக்க உதவுவது
- 2 நீரில் நீந்துபவை
- 3 மூன்று எழுத்துச் சொல்
- 4 அதிக எழுத்துகள் உள்ள சொல்
- 5 வருவதைக் குறிக்கும் தொடர்

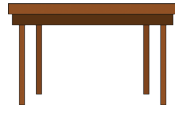
சிறகுகள் விரியட்டும் 2

3.4 எழுத்து எது? கண்டுபிடித்து எழுதுவேன்

வே சே றே



மே னே சே



யே மே கே



கே பே வே




லே தே றே



பே முே நே



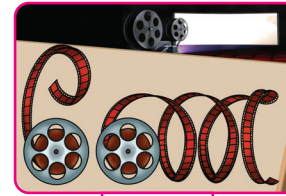


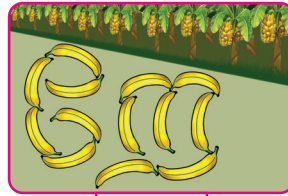


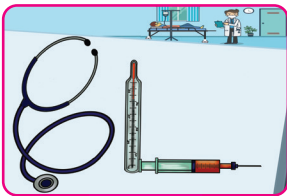

















3.5 படிப்பேன்; விடையளிப்பேன்

பிடித்ததைத் தேர்ந்தெடுத்து எழுதுக.

எறும்பாக மாறுவேன் 

மானாக மாறுவேன் 

முயலாக மாறுவேன் 

பட்டாம்பூச்சியாக மாறுவேன் 

நண்டாக மாறுவேன் 

தேனீயாக மாறுவேன் 

மயிலாக மாறுவேன் 

மீனாக மாறுவேன் 

குருவியாக மாறுவேன் 

நான் _____

3.6 படித்துப் பார்ப்போம்

மீன்கள்

கண்மணி

தேன்சூடு

பார்த்தாள்

விரும்பினாள்

நீந்தின

உருவம்

சிறகுகள்

மகிழ்ந்தாள்

சிறிய உருவம்! பெரிய உலகம்!

- கண்மணி என்றும்பைப் பார்த்தாள்.
- உடன் செல்ல விரும்பினாள்.
- உருவம் சிறியது ஆனது.
- புற்றுக்குள் விழுந்தாள்.
- சுற்றிப்பார்த்து வியந்தாள்.
- மரத்தில் தேன்சூடு பார்த்தாள்.
- சிறகுகள் முளைத்தன.
- பறந்து தேன்சூட்டினுள் நுழைந்தாள்.
- பார்த்து மகிழ்ந்தாள்.
- கீழே அழகான நீரோடை.
- அதில் மீன்கள் நீந்தின.
- நீந்தும் ஆசை வந்தது.



3.7

நாங்களே உருவாக்குவோம்



தேன் : உனக்கு நான் நீர் ஊற்றுவேன்.

செடி : _____



புலிக்குட்டி : அம்மா நான் குளிக்கப் போகிறேன்.

புலி : _____



ஆமை : ஊஞ்சல் ஆடி முடித்ததும் அப்படியே நீரில் குதித்துவிடுவேன்.


குரங்கு : _____

படத்தைப் பார்த்து வினாக்கள் உருவாக்கி நண்பர்களிடம் கேட்பேன்.



கரடிக்குட்டி : மூவரும் இங்கு என்ன விளையாடலாம்?

முயல் குட்டி : _____



பெரிய மீன் : ஏன் அழுகிறாய்?

சிறிய மீன் : _____

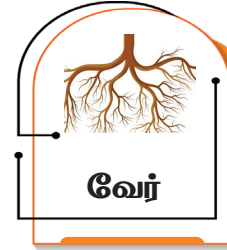




ஆந்தை : நாம் விளையாடலாமா?

குருவி : _____

சிறகுகள் விரியட்டும் 3

3.8 எழுத்துகளை இணைத்துச் சொல்லைப் படிப்போம்



மேலுள்ள சொற்களைக் கொண்டு நிரப்புக.

கூவிய

வயலில் வளர்ந்த

மண்ணுக்குள்

வானில்

பயணம் செய்ய

மரத்தில் பறித்த

3.9 நாங்களே படிப்போம்; எழுதுவோம்

கே	நே	சே	ரே	டே	ணே	தே	றே	பே
மே	யே	ரே	லே	வே	ழே	ளே	றே	னே

சேறு

கேடயம்

தேக்குமரம்

வேப்பமரம்

நேரம்

சேமிப்பு

தேன்சாட்டு

உண்டேன்

மேற்கு

தந்தேன்

பாடினேன்

பேரிச்சம்பழம்



தேன்மிட்டாய் வாங்கினேன்.

பேருந்தில் ஏறினேன்.

பாட்டிவிட்டு சென்றேன்.

பாட்டிக்குத் தந்தேன்.

3.10 படக்கதையைப் படிப்போம்



3.11 தொடர்புடைய சொல்லை எழுதுவோம்

ஆறு

தண்ணீர்

மீன்

எறும்பு

வெல்லம்

மண்

செடி

வானம்

பூ

3.12 சிந்திப்போம்; விடையளிப்போம்

மகிழன் மணலில் வீடு கட்டினான்.
கப்பல் செல்வதைப் பார்த்தான்.
தண்ணீர் வந்து அவன் கால்களை நனைத்தது.

மகிழன் எங்கு நின்றுகொண்டிருந்தான்?

ஆற்றங்கரை

குளக்கரை

கடற்கரை

சொல்லக்கேட்டு எழுதுவோம்

4

நல்ல நண்பர்




409ZQ

4.1 பெயரைச் சொல்வோம்; எழுத்தை அறிவோம்



வடை

டை




கூடை




நத்தை

தை



ஆந்தை



ஆமை

மை



எருமை




அவரை

ரை




குதிரை



இலை

லை



மலை



போர்வை

வை



ஒளவை



கற்றாழை

ழை



வாழை



பாணை

ணை



யாணை

கை

வை

சை

தை

ணை

ரை

பை

யை

ளை

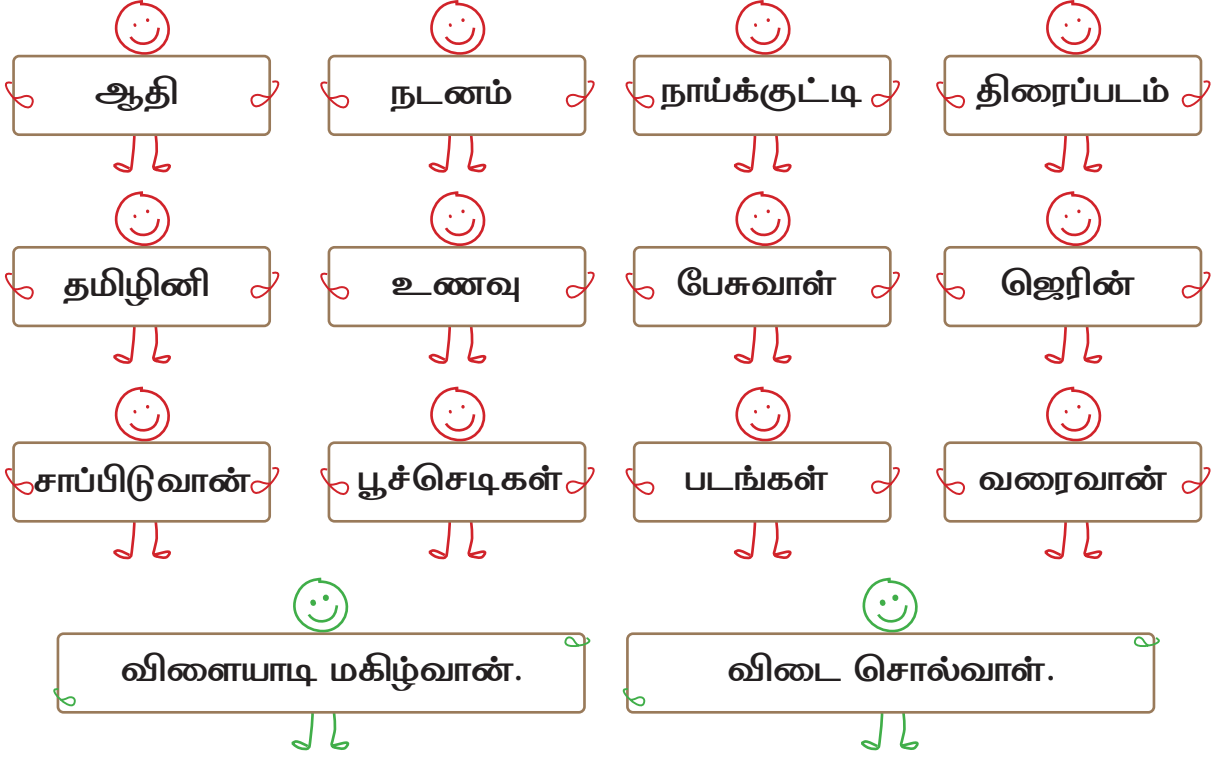
றை



4.4 இது எங்கள் நேரம்



படிப்போம்; பாடநூலில் அடிக்கோடு இடுவோம்





விடையைக் கண்டுபிடித்து எழுதுவோம்

- 1 வான் உள்ள சொற்கள்
- 2 வாள் உள்ள சொல்
- 3 திரை உள்ள சொல்
- 4 குட்டி உள்ள சொல்
- 5 செடி உள்ள சொல்
- 6 விடை உள்ள தொடர்

சிறகுகள் விரியட்டும் 2

4.5 எழுத்து எது? கண்டுபிடித்து எழுதுவேன்

வை தை டை  <input type="text"/>	கை சை தை  <input type="text"/>	பை சை வை  <input type="text"/>	ளை லை னை  <input type="text"/>
நை தை கை  <input type="text"/>	லை யை ரை  <input type="text"/>	ளை தை ரை  <input type="text"/>	ழை மை ரை  <input type="text"/>



<input type="text"/>	<input type="text"/>	<input type="text"/>	<input type="text"/>	<input type="text"/>	<input type="text"/>	<input type="text"/>	<input type="text"/>
----------------------	----------------------	----------------------	----------------------	----------------------	----------------------	----------------------	----------------------

4.6 படிப்பேன்; விடையளிப்பேன்

பிடித்ததைத் தேர்ந்தெடுத்து எழுதுக.

விளையாடுவேன்

பேருந்தில் செல்லுவேன்

கதை கேட்பேன்

இனிப்பைச் சாப்பிடுவேன்

பாடுவேன்

மேடையில் பேசுவேன்

நடனமாடுவேன்

திரைப்படம் பார்ப்பேன்

படம் வரைவேன்

பழங்கள் சாப்பிடுவேன்

சுற்றுலா செல்லுவேன்

பூக்களைப் பார்ப்பேன்

நான் _____

4.7 படித்துப் பார்ப்போம்

ஆதி

முட்டை

மீன்கள்

தமிழினி

படக்கதை

திரைப்படம்

பூக்கள்

ஜெரின்

இனிப்பு

படங்கள்

நாய்க்குட்டி

புதிர்க்கதை

நாங்கள் நண்பர்கள்

ஆதிக்கு நடனமாடப் பிடிக்கும்.
நாய்க்குட்டியுடன் விளையாடுவான்.
திரைப்படம் பார்ப்பான்.
பழங்களைச் சாப்பிடுவான்.
தமிழினிக்குப் புதிர் பிடிக்கும்.
மீன்கள் நீந்துவதைப் பார்ப்பான்.
புதிர்க்கதைகளைப் படிப்பான்.
முட்டையும் பழமும் சாப்பிடுவான்.
ஜெரின் படங்கள் வரைவான்.
பூக்களைக் கண்டு மகிழ்வான்.
படக்கதைகளைப் படிப்பான்.
இனிப்பைச் சாப்பிடுவான்.



4.8 நாங்களே உருவாக்குவோம்



முயல் :

நாய் :



கோழி :


கரடி :



மீன் :

கொக்கு :

படத்தைப் பார்த்து வினாக்கள் உருவாக்கி நண்பர்களிடம் கேட்பேன்.



பூனை :

நாய் :



குரங்கு :

சிங்கம் :



அகிலன் :

மரம் :



சிறகுகள் விரியட்டும் 3

4.9 எழுத்துகளை இணைத்துச் சொல்லைப் படிப்போம்



மேலுள்ள சொற்களைக் கொண்டு நிரப்புக.

விரைந்து ஓடும்

மெதுவாக நடக்கும்

இசை தரும்

புளிப்பாக இருக்கும்

விலங்குகள் தங்கும்

பறவை இடும்

4.10 நாங்களே படிப்போம்; எழுதுவோம்

கை	வை	சை	ரை	டை	ணை	தை	ரை	பை	
மை	யை	ரை	லை	வை	ழை	ளை	றை	னை	
சிலை	கழுதை	அவரை	திண்ணை	தங்கை	காளை	சட்டை	குப்பை	தென்னை	கற்றாழை
அறை	பலகை	பறவை	எருமை	பச்சைக்கிளி					

அத்தை வந்தார்.
கடைக்குச் சென்றார்.
சட்டை வாங்கினார்.
பையில் வைத்தார்.
மதுரைக்குச் சென்றார்.



4.11 சொற்களை எடுத்து எழுதுவோம்

வை எழுத்து உள்ள சொற்கள்

மல்லிகை	வைரம்	குடுவை
பறவைகள்	சுவளை	அவரை
தென்னை	வைகாசி	ஒளவை

தை எழுத்து உள்ள சொற்கள்

விதை	தவளை	புதையல்
தெற்கு	அத்தை	தைத்தார்
தையல்	ஆந்தை	நாற்காலி
	கதைநூல்	

4.12 சிந்திப்போம்; விடையளிப்போம்

பெட்டியில் உள்ள சொற்களுள் மரம் தொடர்புடைய சொல்லொருபு எது?

முறுக்கு	பழம்	கிளை
செங்கல்	விண்மீன்	
மேகம்	கூடு	தண்ணீர்

பழம், இலை, கூடு

பழம், கிளை, கூடு

கிளை, செங்கல், கூடு

சொல்லக்கேட்டு எழுதுவோம்

மாதத் தேர்வு

மொத்த மதிப்பெண்கள் = 15

1 எழுத்திற்கு உரிய படத்தை ✓ செய்க.

3 X 1 = 3

வே	ளை	மை
		
<input type="checkbox"/>	<input type="checkbox"/>	
	<input type="checkbox"/>	
<input type="checkbox"/>	<input type="checkbox"/>	<input type="checkbox"/>

2 டை எழுத்து உள்ள சொல் சரி ✓ தவறு x குறியிடுக.

3 X 1 = 3

குடை

வாழை

வடை

3 படத்தின் பெயரை வட்டமிடுக.

3 X 1 = 3

	மேகம்		குதிரை		யானை
	தேங்காய்		கேழ்வரகு		வலை

4 சொல்லை உரிய படத்துடன் இணைக்க.

3 X 1 = 3

மேகம்	சேவல்	பூனை
		

5 படத்தின் பெயரை எழுதுக.

3 X 1 = 3

		
<input type="text"/>	<input type="text"/>	<input type="text"/>

1 முடியும் எழுத்தில் தொடங்கும் சொற்களை எடுத்து எழுதுக.

3 × 1 = 3

குளவி மொட்டு குடம் விறகு விசிறி

இறகு

குரங்கு

2 சொல்லோடு தொடர்புடைய சொல் எது? ✓ செய்க.

3 × 1 = 3

குளம்

தேன்

ஆமை

கூடு

பறவை

பூனை

கடல்

நாய்

மீன்

3 உரிய சொல்லைத் தேர்ந்தெடுத்து எழுதுக.

3 × 1 = 3

தேன்சிட்டு குதிரை எலுமிச்சை செடி

◆ _____ விரைந்து ஓடியது.

◆ சிவப்புத் தக்காளிச் _____

◆ _____ பறந்தது.

4 படத்திற்கு உரிய தொடரை ✓ செய்க.

1 × 3 = 3



கப்பல் செல்கிறது.

மழை பெய்கிறது.

பூனை நனைகிறது.

5 தொடர்களைப் படித்து விடையைத் தேர்ந்தெடுத்து ✓ செய்க.

1 × 3 = 3

கயல் புல் தரையில் நடந்தாள்.

குழந்தைகள் ஊஞ்சல் ஆடுவதைப் பார்த்தாள்.

நண்பர்களுடன் விளையாடினாள்.

கயல் எங்கு சென்று இருப்பாள்?

நூலகம்

பூங்கா

பேருந்துநிலையம்



பக்கம் - 73, 74, 75

படித்தல் பயணம் செல்வோம்.

5

மழைப் பாட்டு

5.1

பெயரைச் சொல்வோம்; எழுத்தை அறிவோம்



கொக்கு

கொ

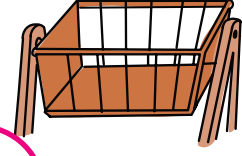


கொய்யா



தொப்பி

தொ



தொட்டில்



பொரி
உருண்டை

பொ



பொம்மை



மொட்டு

மொ



மொச்சை



நொ

சொ

னொ

டொ

னொ

நொ

யொ

ரொ

லொ

வொ

மொ

னொ

றொ

னொ



5.4 இது எங்கள் நேரம்



படிப்போம்; பாடநூலில் அடிக்கோடு இடுவோம்

வண்ணத்தொட்டு நீலத்தொட்டு கால்கள் நனைக்கலாம்

பச்சைத்தொட்டு மரங்கள் மரக்கிளையில் சிவப்புத்தொட்டு

சிரிக்கலாம் படங்கள் படங்கள் வரையலாம். ஊஞ்சல் ஆடலாம்.



விடையைக் கண்டுபிடித்து எழுதுவோம்

1 ஒரே எழுத்தில் முடியும் சொற்கள்

டு	ள்	ல்

2 விளையாடச் சொல்லும் தொடர்



சிறகுகள் விரியட்டும் 2

5.5 எழுத்து எது? கண்டுபிடித்து எழுதுவேன்

நொ தொ கொ




கொ சொ டொ



யொ வொ பொ



றொ பொ மொ



னொ சொ கொ





--	--	--	--	--	--	--	--	--	--

5.6 படிப்பேன்; விடையளிப்பேன்

கிளி வீடு மரம் ஆமை யானை காகம் மயில் வாத்து
எலி கப்பல் வானவில் மிட்டாய் பூக்கள் நாய்க்குட்டி பேருந்து

பிடித்தவற்றின் பெயர்களை எழுதி, வரைந்து வண்ணம் தீட்டுக.

5.7 படித்துப் பார்ப்போம்

நீலம் பச்சை பூக்கள் வண்ணம் படங்கள்
கடல் சிவப்பு கால்கள் ஊஞ்சல் மரங்கள்

வண்ணம் தொட்டு

வண்ணத்தொட்டு
படங்கள் வரையலாம்.

நீலத்தொட்டு
கடல் வரையலாம்.
கால்கள் நனைக்கலாம்.

பச்சைதொட்டு
மரங்கள் வரையலாம்.
ஊஞ்சல் ஆடலாம்.

சிவப்புதொட்டு
பூக்கள் வரையலாம்.
பூத்துச் சிரிக்கலாம்.



5.8 நாங்களே உருவாக்குவோம்



முயல் தன்னிடம் மீதம் இருந்த இரண்டு பலூன்களில் ஒன்றை யாருக்குக் கொடுத்தது? கண்டுபிடித்து எழுதுங்கள்.

சிறகுகள் விரியட்டும் 3

5.9 எழுத்துகளை இணைத்துச் சொல்லைப் படிப்போம்



படித்த சொற்களைக்
கொண்டு நிரப்புக.

- தின்னலாம்.
- கேட்கலாம்.
- படரும்.
- மலரும்.
- பேசலாம்.
- நீர்.

5.10 நாங்களே படிப்போம்; எழுதுவோம்

கொ	னொ	சொ	ஞொ	டொ	ணொ	தொ	றொ	பொ
மொ	யொ	ரொ	லொ	வொ	ழொ	ளொ	றொ	னொ
பொம்மை	வானொலி	தொலைபேசி	தமிழ்மொழி	நிலவொளி				
கொடு	கொய்யா	நொடிமுள்	சுவரொட்டி	சொட்டுமருந்து				



5.11 வண்ணத்திற்கு உரிய பொருளைத் தேர்ந்தெடுத்து எழுதுவோம்

கொக்கு காகம் வாழையிலை தக்காளிப்பழம் எனுமிச்சம்பழம்

பச்சை

வெள்ளை

சிவப்பு

மஞ்சள்

கருப்பு

5.12 சிந்திப்போம்; விடையளிப்போம்

அறிவிப்புப் பலகைக்குப் பொருத்தமான படத்தை ✓ செய்க.

அனுமதி இன்றிப்
பழங்களைப்
பறிக்காதீர்!



ஒரு வண்ணத்தாளின்
விலை 5 ரூபாய்.



5.13 படிப்போம்; உரிய குறியீட்டை நிரப்பிச் சொல்லாக்குவோம்

நெடி
நொடி

பெய்
பொய்

செல்
சொல்

நெய்
நொய்

பெறு
பொறு

தென்னை
தொன்னை

௨

௮



சொல்லக்கேட்டு எழுதுவேன்

1 படங்களுக்கு உரிய முதல் எழுத்தை வட்டமிடுக.

2 X 1 = 2



சொ



பொ

வொ



மொ

கொ

தொ



2 பொருத்தமான எழுத்தை எடுத்து எழுதுக.

2 X 1 = 2

நொ வொ மொ

____ ட்டு

____ டி

3 படத்தின் பெயரை ✓ செய்க.

2 X 1 = 2



பொட்டு

கொய்யா

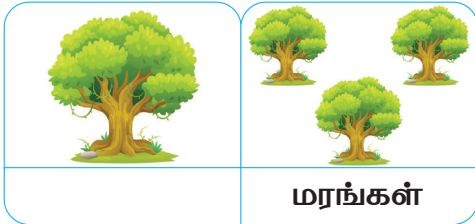


வானொலி

தொலைபேசி

4 ஒருமை, பன்மை அறிந்து எழுதுக

2 X 1 = 2



மரங்கள்



பூ

5 படத்திற்கு உரிய தொடரை ✓ செய்க.

1 X 2 = 2



மீன் துள்ளுகிறது.

முயல் தாவுகிறது.


மான் ஓடுகிறது.

1 படத்திற்கு உரிய பெயரை ✓ குறியிடுக.

2 X 1 = 2



வெண்டைக்காய்
பூசணிக்காய்
மொச்சை



வெட்டுக்கிளி
கொடி
கட்டெறும்பு

2 பொருத்தமான சொல்லை எடுத்து எழுதுக.

2 X 1 = 2

வானவில் வானொலி தென்னை மொட்டு

_____ பறிக்கலாம். _____ கேட்கலாம்.

3 இறுதி எழுத்து ஒன்றுபோல் முடியும் சொற்களை எழுதுக.

2 X 1 = 2

மேகம், _____, _____

4 ஒருமை, பன்மை அறிந்து எழுதுக.

2 X 1 = 2



_____ நீந்துகிறது.



_____ பறக்கிறது.



_____ நீந்துகின்றன.



_____ பறக்கின்றன.

5 மூன்று தொடர்களிலும் உள்ள சொல் எது? ✓ செய்க.

1 X 2 = 2

செடியில் பூத்த பூக்கள்.

பூக்கள் நிறைந்த தோட்டம்.

ஓவியா பூக்கள் வரைந்தாள்.

செடி

பூக்கள்

தோட்டம்



பக்கம் - 76, 77

படித்தல் பயணம் செல்வோம்.



6.3 இது எங்கள் நேரம்



படிப்போம்; பாடநூலில் அடிக்கோடு இருவோம்

தாத்தா	காவிடா	குளம்	குதிரை
தண்ணீர்	காகம்	மீன்	வாத்து
கொக்கு	மரம்	குருவி	குப்பைகள்
துள்ளிக் குதிக்கும்!	நீரும் வற்றிவிட்டது.		

விடையைக் கண்டுபிடித்து எழுதுவோம்

1 முதல் எழுத்தை மாற்றக் கிடைக்கும் சொல்

நாகம்	காகம்	மூக்கு	
மத்து		ஓவியா	
அருவி		வான்	
கண்ணீர்		நீளம்	
ஆதிரை		கோப்பைகள்	

2 நீர் இல்லை என்பதைக் குறிப்பிடும் தொடர்

சிறகுகள் விரியட்டும் 2

6.4 எழுத்து எது? கண்டுபிடித்து எழுதுவீன்

ஞா கோ சோ



சோ மோ கோ



தோ றோ போ



ழோ கோ ணோ



ரோ கோ போ





--	--	--	--	--	--	--	--	--	--

6.5 படிப்பேன்; விடையளிப்பேன்

இரண்டில் எது சரி ✓ குறியிடுக.









6.6 படித்துப் பார்ப்போம்

அன்றும்... இன்றும்...

முன்பு ஒரு காலத்தில்,
குளத்தில் சுத்தமான நீர் இருந்தது.
மீன்கள் துள்ளின.
வண்ணப்பூக்கள் இருந்தன.
சுற்றிலும் செடிகள் இருந்தன.
உயரமான மரங்கள் இருந்தன.
தற்போது,
குளத்தில் நீர் அழுக்காக உள்ளது.
பூக்கள் இல்லை.
செடிகள் இல்லை.
மரங்கள் இல்லை.
குளத்தைத் தூய்மை செய்வோம்.
மழைநீர் சேமிப்போம்.

நீர்

தூய்மை

செடிகள்


குளம்

மழைநீர்





மரங்கள்

சேமிப்போம்

வண்ணப்பூக்கள்



6.7 நாங்களே உருவாக்குவோம்



சிறகுகள் விரியட்டும் 3

6.8 எழுத்துகளை இணைத்துச் சொல்லைப் படிப்போம்



மேலுள்ள சொற்களைக் கொண்டு நிரப்புக.


கட்டலாம்.	அணியலாம்.
போர்த்தலாம்.	உண்ணலாம்.
தோசை.	பார்க்க உதவும்.

6.9 நாங்களே படிப்போம்; எழுதுவோம்

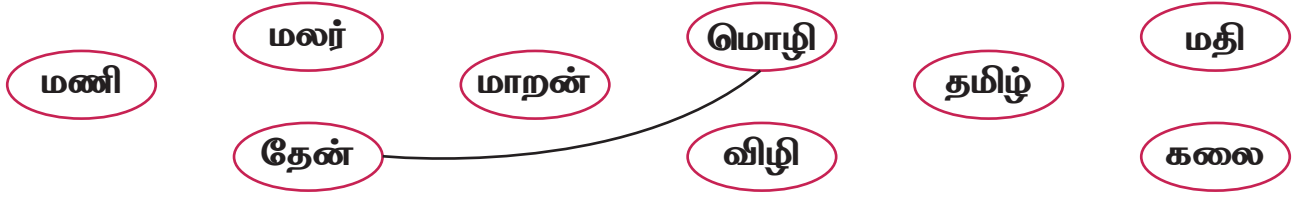
கோ	நோ	சோ	ஞோ	டோ	ணோ	தோ	நோ	போ
மோ	யோ	ரோ	லோ	வோ	ழோ	ளோ	றோ	ணோ
மோர்	கோட்டை	தோட்டம்	எழுதுவோம்	குயிலோசை				
தோசை	சோலை	போட்டி	போர்வீரன்	அலையோசை				



6.10 படக்கதையைப் படிப்போம்



6.11 சொற்களை இணைத்துப் பெயரை உருவாக்கி எழுதுவோம்



தேன்மொழி

6.12 சிந்திப்போம்; விடையளிப்போம்

படத்திற்கு ஏற்ற தொடர்களுக்கு ✓ செய்க.



மாடு தண்ணீர் குடிக்கிறது.

குளத்தில் வாத்துகள் உள்ளன.

குளத்தில் மீன்கள் இல்லை.

பறவைகள் பறக்கின்றன.

குளத்தில் வண்ணப் பூக்கள் உள்ளன.

6.13

படிப்போம்; உரிய குறியீட்டை நிரப்பிச் சொல்லாக்குவோம்

கேள்
கோள்

தேள்
தோள்



சேறு
சோறு

தேடு
தோடு

கேடு
கோடு

சேர்ந்து
சோர்ந்து

ோ



சொல்லக்கேட்டு எழுதுவோம்



சிறகுகள் விரியட்டும் 1

7.1 ஒலித்துப் பார்ப்போம்; எழுத்தை அறிவோம்



7.2 எழுத்துகளை இணைத்துச் சொல்லைப் படிப்போம்



கௌதாரி



பௌர்ணமி



மௌவல்



வௌவால்

7.3

விளம்பரத்தைப் படிப்போம்; விடை எழுதுவோம்

நாள் : 05.04.2026 (ஞாயிறு)
காலை 10 மணி

இடம் : எண் 35, பூங்கா சாலை,
ஆவடி.

கயல்

பொம்மைக்கடை

திறப்பு விழா

திறப்புவிழாவிற்கு வரும் குழந்தைகளுக்கு இனிப்புகள் வழங்கப்படும்.

1. பொம்மைக் கடையின் பெயர் என்ன?

2. கடை திறப்பு விழா நடைபெற உள்ள கிழமை எது?

3. கடை திறப்புவிழாவில் என்னால் கலந்துகொள்ள முடியும். காரணம்

நான் விடுப்பு எடுப்பேன் பள்ளி விடுமுறை நாள் விழா நேரம் மாலை 10 மணி

மாதத் தேர்வு

மொத்த மதிப்பெண்கள் = 15

1 படத்திற்கு உரிய முதல் எழுத்தை ✓ செய்க.

3 X 1 = 3



போ

மோ



தொ

சொ



கௌ

கோ



2 பொருத்துக.

3 X 1 = 3

சுற்றியது

ஓடியது

கூவியது



3 படத்தில் உள்ளவற்றின் பெயர்களை வட்டமிடுக.

3 X 1 = 3



கொடி

பொரி


சோளம்

தோரணம்

வானொலி

4 படத்தின் பெயரை எழுதுக.

3 X 1 = 3



5 படத்திற்கு உரிய தொடரை எடுத்து எழுதுக.

1 X 3 = 3



மிதிவண்டி வாங்கினேன்.

பேருந்தில் ஏறினேன்.

1 சொல்லிற்குத் தொடர்புடைய சொல்லை வட்டமிடுக.

1 × 3 = 3

பெளர்ணமி

தோட்டம்

வானம்

நூலகம்

2 சரியான சொல்லை எடுத்து எழுதுக.

3 × 1 = 3

வெளியே பெரிய கீழே

மேசையின் மேலே புத்தகம்.

மேசையின் _____ பம்பரம்.

வீட்டின் உள்ளே பூனை.

வீட்டின் _____ நாய்.

கூடையில் _____ பந்து.

தட்டில் சிறிய பந்து.



3 தொடர்களுக்கு உரிய சொல்லை வட்டமிடுக.

1 × 3 = 3

கடலில் இருப்பேன்.
மிதந்து செல்வேன்.

மீன்

கப்பல்

அல்லி

4 படத்திற்கு உரிய தொடரை ✓ செய்க.

1 × 3 = 3



கூட்டில் முட்டை.



கூட்டில் முட்டைகள்.



5 படித்து விடையளிக்க.

1 × 3 = 3

அருண் கடற்கரைக்குச் சென்றான்.

அலைகளைப் பார்த்தான்.


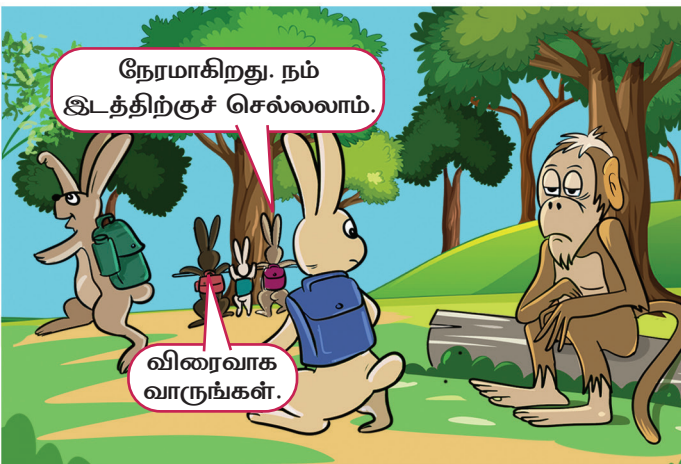
கால்களை நனைத்தான்.

அருண் எதைப் பார்த்தான்?



பக்கம் - 78, 79, 80, 81

படித்தல் பயணம் செல்வோம்.





8.2 இரண்டில் எது சரி ✓ குறியிடுவேன்

என்னுடன் பேசிக்கொண்டு பள்ளிக்குச் செல்வதில் என் நண்பர் மகிழ்ச்சியாக இருக்கிறார்.



என் நண்பரின் பையையும் நான் தூக்கிக் கொண்டு வருவதில் என் நண்பர் மகிழ்ச்சியாக இருக்கிறார்.

பிறரிடம் ஒரு பொருளைக் கேட்டு அந்தப் பொருள் கிடைக்கவில்லை என்பதால் என் நண்பர் கோபமாக இருக்கிறார்.



ஒருவரின் உருவத்தை இகழ்ந்து பேசியதால் என் நண்பர் கோபமாக இருக்கிறார்.

பிறரிடம் உள்ள பொருள்களைவிட என்னிடம் கூடுதலாக இல்லையே என என் நண்பர் வருத்தமாக இருக்கிறார்.



தன்னுடைய எழுதுகோல் தொலைந்து போனதில் என் நண்பர் வருத்தமாக இருக்கிறார்.

என் நண்பரின் பூனை காணாமல் போனதால் அவர் அழுகிறார்.



பிறர் வைத்துள்ள அதே பொருள் தனக்கும் வேண்டும் என்று என் நண்பர் அழுகிறார்.

தொகுத்தறி மதிப்பீடு

மொத்த மதிப்பெண்கள்=60

1 எழுத்திற்கு உரிய படத்திற்கு ✓ குறியிடுக.

3 × 2 = 6

<p>மெ</p> 	<p>தை</p> 	<p>னொ</p> 
---------------------------------------------------------------------------------------------	----------------------------------------------------------------------------------------------	-----------------------------------------------------------------------------------------------

2 படங்களுக்கு உரிய முதல் எழுத்தை எழுதுக.

3 × 2 = 6

		
------------------------------------------------------------------------------------	------------------------------------------------------------------------------------	--------------------------------------------------------------------------------------




3 முடியும் எழுத்தில் தொடங்கும் சொல்லை ✓ குறியிடுக.

3 × 2 = 6

<p>சேவல் <input type="checkbox"/></p> <p>கொக்கு <input type="checkbox"/></p> <p>மேகம் <input type="checkbox"/></p> <p>குருவி <input type="checkbox"/></p>	<p>தவளை <input type="checkbox"/></p> <p>குடுவை <input type="checkbox"/></p> <p>வைகாசி <input type="checkbox"/></p> <p>குகை <input type="checkbox"/></p>	<p>சிறுத்தை <input type="checkbox"/></p> <p>முட்டை <input type="checkbox"/></p> <p>ஆமை <input type="checkbox"/></p>
-----------------------------------------------------------------------------------------------------------------------------------------------------------	---------------------------------------------------------------------------------------------------------------------------------------------------------	---------------------------------------------------------------------------------------------------------------------

4 படத்தின் பெயரை எழுதுக.

3 × 2 = 6

		
-------------------------------------------------------------------------------------	--------------------------------------------------------------------------------------	---------------------------------------------------------------------------------------

5 உறவுப்பெயர்களை எடுத்து எழுதுக.

3 × 2 = 6

பெரியம்மா மருத்துவர் மாமா மதன் அக்கா

6 ஒருமைச் சொற்களை எடுத்து எழுதுக.

3 × 2 = 6

பொம்மை பெட்டிகள் கௌதாரி கொடிகள் மோதிரம்

7 பொருத்தமான சொல்லைத் தேர்ந்தெடுத்து எழுதுக.

2 × 3 = 6

(இறங்கி கீழே ஏறி மேலே)

மேசையின் _____ பந்து.

மேசையின் _____ பொம்மை.



கவின் பேருந்தில் _____ மதுரை சென்றான்.



கலா பேருந்தில் இருந்து _____ வீட்டிற்குச் சென்றாள்.



8 தொடரைப் படித்து உரிய வினாவை எடுத்து எழுதுக.

2 × 3 = 6

அ) கண்மணி வானவில் வரைந்தாள்.

கண்மணி எங்கே சென்றாள்?

கண்மணி என்ன வரைந்தாள்?

ஆ) பறவைகள் வானில் பறந்தன.

பறவைகள் எங்கே பறந்தன?

பறவைகள் என்ன தின்றன?

9 படித்துக்காட்டியதை ✓ குறியிடுக.

6 × 1 = 6

குதிரைகள் ஓடின. துணிப்பை வாங்கினேன். வான்கோழி வந்தது.

வானொலி கேட்கலாம். பெண்ணமி பார்க்கலாம். தேன்சீட்டு பறந்தது.



10 சொற்களைச் சொல்லக்கேட்டு எழுதுக.

6 × 1 = 6





என் பக்கம்

படம் பார்ப்பேன்; வரைந்து வண்ணம் தீட்டுவேன்



செய்து மகிழுவேன்



படித்தல் பயணம்

படித்த பகுதியில் உள்ள படத்திற்கு வண்ணம் தீட்டுக.

பக்கம்

1. ஒலித்துப் பார்ப்பேன்

அ

ஆ

இ

ஈ

உ

ஊ

எ

ஏ

ஐ

ஓ

ஔ

ஐ

ஔ

ஐ

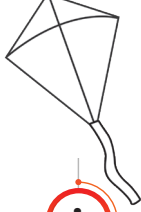
ஔ

ஐ

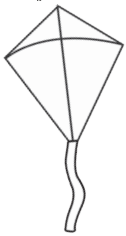
ஔ

ஐ

ஔ



க
ங்
ச்
ஞ்
ட்
ண்
த்
ந்
ப்
ம்
ய்
ர்
ல்
வ்
ழ்
ள்
ந்
ண்



2. எழுத்துகளைச் சொல்வேன்

ஊ ஈ ஏ ஓ ஐ அ
எ உ ஒ ஆ ஔ இ

ஞ் ய் ழ் ன் ம் ண்
த் வ் ங் ர் ட் ற்
க் ல் ப் ள் ச் ந்



3. இணைத்துச் சொல்வேன்

அக் இங் ஈச் ஊஞ் ஓட் இண்
அத் ஐந் ஏப் அம் எய் அர்
எல் அவ் ஏழ் உள் ஆர் ஈன்



4. சொற்களைப் படிப்பேன்

எள்

எ

எ

ள்

எள்

ஆம்

ஆ

ஆ

ம்

ஆம்

உண்

உ

உ

ண்

உண்

ஏன்

ஏ

ஏ

ன்

ஏன்

உன்

என்

ஈர்

ஓர்

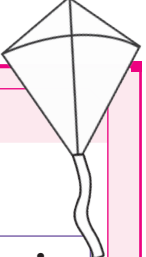
இல்

ஆல்

ஊர்

ஏர்

ஆண்

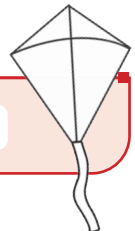


5. தொடர்களைப் படிப்பேன்

என் ஊர்

ஓர் ஏர்

எள் உண்





பக்கம்

1. ஒலித்துப் பார்ப்பேன்

- க
- ங
- ச
- ஞ
- ட
- ண
- த
- ந
- ப
- ம
- ய
- ர
- ல
- வ
- மு
- ள
- ற
- ன

2. எழுத்துகளைச் சொல்வேன்

ண ம ஞ ப க ந
ச ட நு ல ள ன
மு ர ற த வ ய

3. இணைத்துச் சொல்வேன்

கத் நங் சவ் ஞட் டம் ணர்
தஞ் நங் பள் மம் யழ் ரண்
லய் வண் முங் ளட் றல் னன்

4. சொற்களைப் படிப்பேன்; சொல்லாக்கி எழுதுவேன்

மணல்		வயல்	
ம		வ	
ம ண	→ மண	வ ய	→ வய
மண ல்	→ மணல்	வய ல்	→ வயல்

நண்பர்		தந்தம்	
ந		த	
ந ண்	→ நண்	த ந்	→ தந்
நண் ப	→ நண்ப	தந் த	→ தந்த
நண்ப ர்	→ நண்பர்	தந்த ம்	→ தந்தம்

சரம்	தங்கம்	கஅ ட்அ ல்	கடல்
நலம்	பள்ளம்	க ட ல்	
மலர்	ஏற்றம்	ப்அ ழ்அ ம்	
வனம்	வண்ணம்		

5. தொடர்களைப் படிப்பேன்

உன் வயல் என் பழம் நம் மலர்



1. ஒலித்துப் பார்ப்பேன்

- கா
- நா
- சா
- ஞா
- டா
- ணா
- தா
- நா
- பா
- மா
- யா
- ரா
- லா
- வா
- ழா
- ளா
- றா
- ணா

2. எழுத்துகளைச் சொல்வேன்

நா மா தா லா கா ழா
 றா டா ணா பா ளா யா
 ஞா ரா ணா சா வா நா

3. இணைத்துச் சொல்வேன்

யகா நான சாம ஞால டார ணான்
 தாம் நாட பாற மாம் யாத் ராப
 லாண் வாப ழுவ ரளா றாள் ணாச்

4. சொற்களைப் படிப்பேன்; சொல்லாக்கி எழுதுவேன்

வாகனம்	மாங்காய்
வா	மா
வா க → வாக	மா ங் → மாங்
வாக ன → வாகன	மாங் கா → மாங்கா
வாகன ம் → வாகனம்	மாங்கா ய் → மாங்காய்

பாய்	காகம்	ப்அ ல்ஆ	
யார்	பாயசம்		
சாரல்	சாம்பல்	த்ஆ ள்அ ம்	
வானம்	காளான்		
பாப்பா	ஓணான்	ந்ஆ ட்அ க்அ ம்	
இறால்	நாணயம்		

5. தொடர்களைப் படிப்பேன்

வானம் பார் பாயசம் தா பாப்பா வா



1. ஒலித்துப் பார்ப்பேன்

- கி
- நி
- சி
- ஞி
- டி
- ணி
- தி
- நி
- பி
- மி
- யி
- ரி
- லி
- வி
- ழி
- ளி
- றி
- ணி

2. எழுத்துகளைச் சொல்வேன்

நி பி கி தி யி ணி
சி லி ழி ளி வி ணி
மி டி ரி றி நி ணி

3. இணைத்துச் சொல்வேன்

கியா அசி டிச ணிக் திர
முநி பிச மிட் தயி ரில லித்
விம் ழிச ளின் டறி ணில

4. சொற்களைப் படிப்பேன்; சொல்லாக்கி எழுதுவேன்

காய்கறி		மின்னல்	
கா		மி	
கா ய்	→ காய்	மி ன்	→ மின்
காய் க	→ காய்க	மின் ன	→ மின்ன
காய்க றி	→ காய்கறி	மின்ன ல்	→ மின்னல்

கிளி	நன்றி	<u>ப்அ ன்இ</u>	
விழி	தக்காளி		
அரிசி	கட்டில்	<u>த்அ ம் ப்இ</u>	
தயிர்	பின்னல்		
நிழல்	மிட்டாய்	<u>க்அ ள்இ ம்அ ண்</u>	
காலணி	மின்மினி		

5. தொடர்களைப் படிப்பேன்

கிளி பார் அரிசி தா
சிறிய பழம் நாடகம் நடடி



1. ஒலித்துப் பார்ப்பேன்

- கி
- நி
- சி
- கீ
- டி
- ணி
- தி
- நி
- பி
- மி
- யி
- ரி
- லி
- வி
- ழி
- ளி
- நி
- னி

2. எழுத்துகளைச் சொல்வேன்

பி லி யி தி நி ளி
 டி ரி சி வி னி கி
 மி நி ளி ழி நி னி

3. இணைத்துச் சொல்வேன்

அகி சிங் டிச ணில திப்
 நிரி சிபி மித சயி ரிம் மலி
 வீட சிழி மிளி வநி னிமா

4. சொற்களைப் படிப்பேன்; சொல்லாக்கி எழுதுவேன்

கண்ணீர்		நிச்சல்	
க	ண்	நி	ச்
க	ண்	நி	ச்
கண்	ணி	நிச்	ச
கண்ணி	ர்	நிச்ச	ல்
கண்ணீர்		நிச்சல்	

மின்	பிரங்கி	ம்ஈ தி	
கீழ்	சீற்றம்		
கிரி	வீழ்ச்சி	ந்ஈ ல்அ ம்	
நீர்	இளநீர்		
நீளம்	கண்ணீர்	ச்ஈ ர்அ க்அ ம்	
வீரன்	விண்மின்		

5. தொடர்களைப் படிப்பேன்

வாளியில் நீர் நிச்சல் வீரன்
 பிரங்கி வண்டி கடலில் சீற்றம்



1. ஒலித்துப் பார்ப்பேன்

- கு
- நு
- சு
- து
- டு
- ணு
- து
- நு
- பு
- மு
- யு
- ரு
- லு
- வு
- மு
- ளு
- று
- னு

2. எழுத்துகளைச் சொல்வேன்

நு நு யு வு மு ணு
டு பு து ரு மு று
ணு சு து ளு லு கு

3. இணைத்துச் சொல்வேன்

குளா சுமா கிடு பீணு கீது
நுற புமி முர் ஆயு ருழி ச்லு
வர நழு வளு றுகா ணூர்

4. சொற்களைப் படிப்பேன்; சொல்லாக்கி எழுதுவேன்

புத்தகம்

பு
பு த் → புத்
புத் த → புத்த
புத்த க → புத்தக
புத்தக ம் → புத்தகம்

பறந்தது

ப
ப ற → பற
பற ந் → பறந்
பறந் த → பறந்த
பறந்த து → பறந்தது

மாவு	பருப்பு	இ ர்அ வ்உ	
சுக்கு	சிவப்பு	வ்அ ய்இ ற்உ	
தும்பி	கங்காரு	எ ல்உ ம் ப்உ	
கழுகு	ஆயுதம்		
நுங்கு	துவர்ப்பு		
தள்ளு	முறுக்கு	சுண்டல்	

5. தொடர்களைப் படிப்பேன்

தும்பி பார் நுங்கு வண்டி
சுண்டல் தா வயலில் மண்புழு



1. ஒலித்துப் பார்ப்பேன்

- கே
- ஙே
- சே
- ஞே
- டே
- ணே
- தே
- நே
- பே
- மே
- யே
- ரே
- லே
- வே
- ழே
- ளே
- றே
- னே

2. எழுத்துகளைச் சொல்வேன்

ஞே வே யே ளே சே மே
வே ரே பே னே தே கே
ணே ழே றே டே நே லே

3. இணைத்துச் சொல்வேன்

பகே விசே துடே ணேர் தேலா
மநே திபே மேச யேசீ ரேல லேவா
வேற் பீழே ளேஞ் றேயெ ணேன்

4. சொற்களைப் படிப்பேன்; சொல்லாக்கி எழுதுவேன்

- வேர்
- நேரம்
- மேற்கு
- கீழே
- மேலே
- சேறு
- சேவல்
- மேகம்
- உள்ளே
- சேமிப்பு
- பேருந்து

அமர்ந்தேன்

அ
அ ம → அம
அம ர் → அமர்
அமர் ந் → அமர்ந்
அமர்ந் தே → அமர்ந்தே
அமர்ந்தே ன் → அமர்ந்தேன்

கண்ணை	ம்ஏ ற் க்உ	
வெளியே	க்ஏ ட்அ ய்அ ம்	
பாடினேன்	வ்ஏ ர் ப் ப்அ ல்ஆ	
கேட்டேன்		
தேன்சிட்டு		

5. தொடர்களைப் படிப்பேன்

கருத்த மேகம் சேவல் கூவியது
பேருந்து பயணம் செல் வானில் மேகம் கண்டேன்



பக்கம்

1. ஒலித்துப் பார்ப்பேன்

- கொ
- நொ
- சொ
- ஞொ
- டொ
- ணொ
- தொ
- நொ
- பொ
- மொ
- யொ
- ரொ
- லொ
- வொ
- ழொ
- ளொ
- றொ
- ணொ



2. எழுத்துகளைச் சொல்வேன்

நொ வொ தொ ரொ ணொ கொ
யொ றொ ஞொ ணொ பொ ளொ
நொ ழொ டொ லொ மொ சொ



3. இணைத்துச் சொல்வேன்

கொற தசொ கேடொ ணொடி மூதொ
நொவை திபொ மொடி யொன் ரொம லொரா
வொயே டமொ ளொகீ றொணூ சனொ



4. சொற்களைப் படிப்பேன்; சொல்லாக்கி எழுதுவேன்

தொப்பி

சொட்டு

பொங்கல்

கொய்யா

பூங்கொத்து

தொடர்வண்டி

நொச்சி

மூச்சு

சொட்டு

மொட்டு

தூல் பூச்சி

பொம்மை

பூன் வண்ணம்

பொங்கல்

எதிரொலி

நிலவொளி

சுவரொட்டி

மீன்தொட்டி

காணொளி

நொடிமுள்

தமிழ்மொழி

பாட்டுடொன்று



5. தொடர்களைப் படிப்பேன்

பொம்மை வாங்கலாம்

அழகிய மீன்தொட்டி

பூங்கொத்து கொடுத்தான்

தொடர்வண்டி நிலையம்





1. ஒலித்துப் பார்ப்பேன்

- கோ
- நோ
- சோ
- ரோ
- டோ
- ணோ
- தோ
- நோ
- போ
- மோ
- யோ
- ரோ
- லோ
- வோ
- ழோ
- ளோ
- றோ
- ணோ



2. எழுத்துகளைச் சொல்வேன்

யோ னோ வோ ணோ தோ சோ
 நோ மோ றோ டோ ழோ போ
 லோ நோ ரோ ரோ கோ ணோ



3. இணைத்துச் சொல்வேன்

மெகோ சோர டோணு ணோப தோவீ
 மாநோ போமி வாமோ யோசா காரோ பிலோ
 வோம் ழோடு வைளோ நீறோ சுணோ



4. சொற்களைப் படிப்பேன்; சொல்லாக்கி எழுதுவேன்

கோட் டை

தோரணம்

பச்சோந்தி

மோர்

தலு ழுஅ ன்

தோசை

பலு ர் வ்ஐ

சோளம்

கோலம்

கலு தஉ ம்ஐ

போட்டி

கோட்டை

வாண்கோழி

கடலோரம்

மகிழ்வோம்

மோதிரம்


பூஞ்சோலை

அலையோசை

பெற்றோர்

சாலையோரம்

தொலைநோக்கி




5. தொடர்களைப் படிப்பேன்

கோலம் போடுவோம்

தோரணம் செய்வோம்

கேட்டு மகிழ்வோம்

உருண்டோடும் பந்து





பக்கம்

1. படித்துப் பார்ப்பேன்

செல்
சொல்

நெடி
நொடி

நெய்
நொய்

பெய்
பொய்

மெட்டு
மொட்டு

தென்னை
தொன்னை

மெல்ல மலர்ந்த மொட்டு.
பெட்டியில் பொம்மை உள்ளது.



கேள்
கோள்

தேள்
தோள்

கேடு
கோடு

தேடு
தோடு

சேறு
சோறு

பேட்டி
போட்டி

தேனீ தோட்டத்தில் பறந்தது.
சேவல் சோலையில் கூவியது.



2. நிகழ்வைப் படிப்பேன்

கோடை விடுமுறையில் கடலூர் சென்றோம்.
பூஞ்சோலையில் கூடாரம் போட்டோம்.
கோதுமை தோசை சுட்டோம்.
பொள்ளாமி நிலவொளியில் அமர்ந்தோம்.
அனைவரும் உண்டு மகிழ்ந்தோம்.





பக்கம்



காட்டில் விழா நடந்தது.
பாடிப் பரிசு வாங்குவேன்
என்றது குயில். ஆடிப் பரிசு
வாங்குவேன் என்றது மயில்.
கொஞ்சிப்பேசி பரிசைப்
பெறுவேன் என்றது கிளி.
"காகம் வருகிறதே இது என்ன
செய்யும்? பரிசு பெறுமா?"
அனைவரும் சிந்தித்தனர்.
"நம் பரிசில் காகத்திற்கும் பங்கு
தருவோம்" என்றன.
விழா தொடங்கியது.
முதல் பரிசு காட்டைத் தூய்மை
செய்ததற்காகக் காகம் பெற்றது.
அனைத்தும் மகிழ்ந்தன.



எண் பக்கம்

இந்நூல் 80 ஜி.எஸ்.எம். எலிகண்ட் மேப்லித்தோ தாளில்
அச்சிடப்பட்டுள்ளது.
ஆப்செட் முறையில் அச்சிட்டோர்:





