

தமிழ்நாடு அரசு



எண்ணும்
எழுத்தும்

தமிழ்

பயிற்சி நூல்



பருவம் - I

2025 - 2026

பள்ளிக் கல்வித்துறை

தீண்டாமை மனிதநேயமற்ற செயலும் பெருங்குற்றமும் ஆகும்

தமிழ்நாடு அரசு

முதல் பதிப்பு - 2022


திருத்திய பதிப்பு - 2023, 2024,
2025

பயிற்சி நூல் உருவாக்கமும் தொகுப்பும்



மாநிலக் கல்வியியல் ஆராய்ச்சி மற்றும்
பயிற்சி நிறுவனம்
© SCERT 2022

நூல் அச்சாக்கம்



தமிழ்நாடு பாடநூல் மற்றும் கல்வியியல்
பணிகள் கழகம்
www.textbooksonline.tn.nic.in



தமிழ்

பயிற்சி நூல்

மொட்டு

பருவம் - I

2025 - 2026



உள்ளடக்கம்

வ. எண்

பாடத்தலைப்பு

பக்க எண்

1	விரும்பி விளையாடலாம்	02
2	விரலோடு விளையாடு	04
3	எங்களால் முடியும்	06
4	சொல்லட்டுமா? சொல்லட்டுமா?	17
5	கண்டுபிடி! கண்டுபிடி!	28
6	எங்கே போகலாம்?	37
7	எங்களுக்குப் பிடித்தது	47
8	இறகு யாருடையது?	58
9	இனிய கடற்கரை	66
10	நினைவில் நின்றவை	78





1

விரும்பி விளையாடலாம்




2





1.1

படம் பார்த்துப் பேசுவோம்



3



2.2

எழுத்துகளால் சொல் உருவாக்குவோம்; எழுதுவோம்

க்	ங்	ச்	ஞ்	ட்	ண்	த்	ந்	ப்	ம்	ய்	ர்	ல்	வ்	ழ்	ள்	ற்	ன்
க	ங	ச	ஞ	ட	ண	த	ந	ப	ம	ய	ர	ல	வ	ழ	ள	ற	ன

கல்

க்	ங்	ச்	ஞ்	ட்	ண்	த்	ந்	ப்	ம்	ய்	ர்	ல்	வ்	ழ்	ள்	ற்	ன்
க	ங	ச	ஞ	ட	ண	த	ந	ப	ம	ய	ர	ல	வ	ழ	ள	ற	ன
கா	நா	சா	ஞா	டா	ணா	தா	நா	பா	மா	யா	ரா	லா	வா	ழா	ளா	றா	னா
கி	நி	சி	ஞி	டி	ணி	தி	நி	பி	மி	யி	ரி	லி	வி	ழி	ளி	றி	னி

மிளகாய்



3

எங்களால் முடியும்



3.1

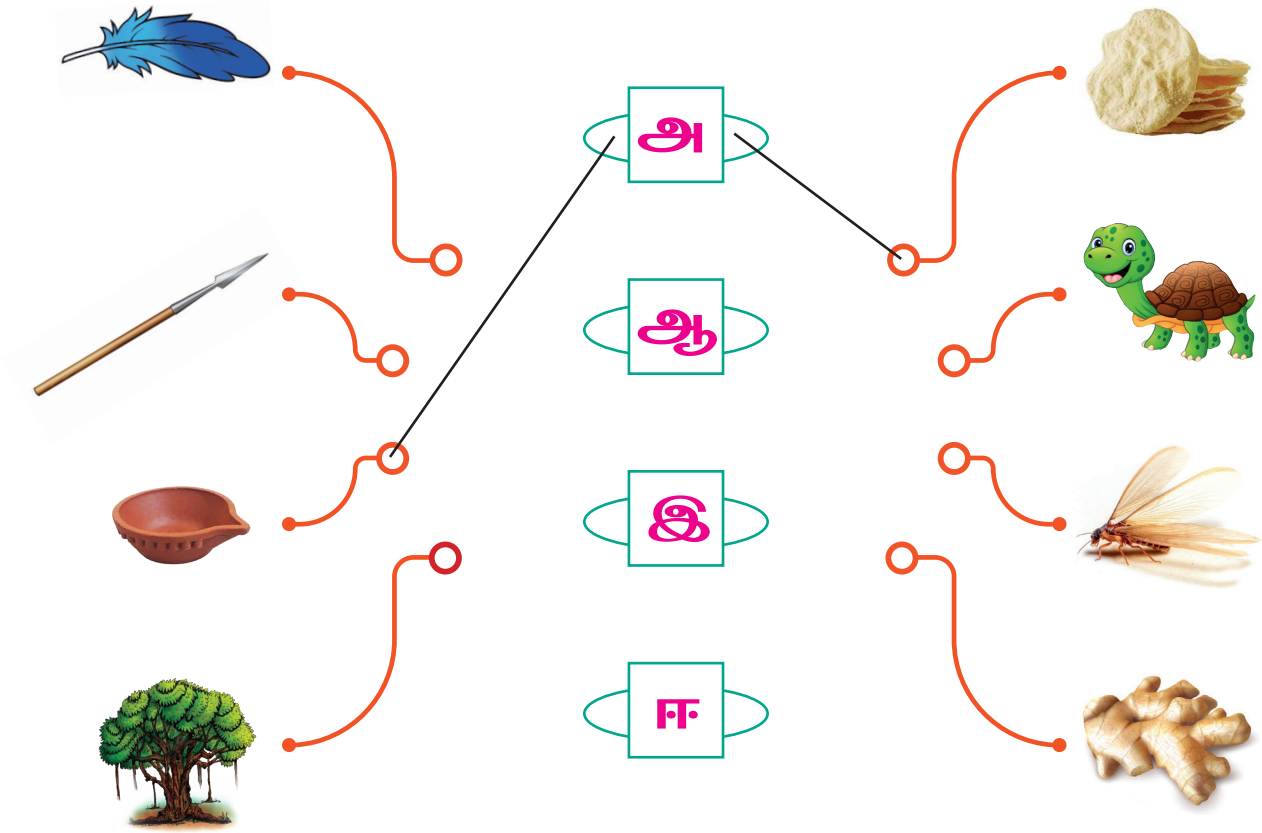
படம் பார்த்துப் பேசுவோம்




6



3.4 பொருத்தமானதை இணைப்பேன்



3.5 எழுதிப் பழகுவேன்



3.6 படத்திற்கு உரிய முதல் எழுத்தை ✓ செய்வேன்



அ

ஆ ✓




இ

ஈ



இ

ஈ



அ

ஆ

3.7 படத்திற்கு உரிய முதல் எழுத்தை எழுதுவேன்



அ ணில்



___ ட்டலி




___ ச்சம் பழம்

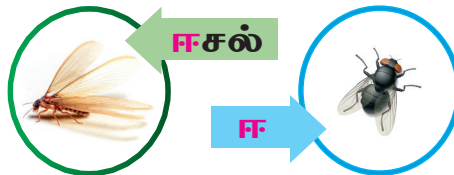
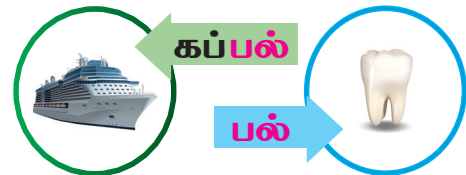
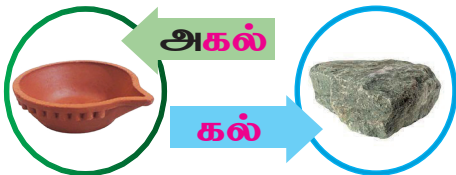


___ மரம்

3.8 படித்துப் பழகுவோம்



3.9 சொல்லுக்குள் சொல் படிப்போம்



3.10 நாங்களே படிப்போம்

இ	இலை	உ	உண்	ஏ	ஏன்	ஈ
ஒ	ஒரு	ஓ	ஓடி	அ	அட	ஔ
ஆ	ஆடு	ஊ	ஊர்	எ	எடை	ஐ

களி



மண்

மண்



பாணை

பாணை



நீர்

களிமண்

மண்பாணை

பாணைநீர்

3.11 படித்துப் பார்ப்போம்

சொல்லாதே! சொல்லாதே!

வானத்தில் பறவை

காட்டில் கரடி

கடலில் மீன்கள்

வகுப்பில் நாங்கள்





3.12 இது எங்கள் நேரம்



எழுத்துக்கோவையை உருவாக்குவோம்; படிப்போம்

கை இ யோ னொள மெ லா பெ ணை கோ
வே ள் ரீ ப சொ நி மு றீ கெ

ப வே பவே

கை பெ கைபெ

கோ மெ கெ கோமெகெ

3.13 நாங்களே உருவாக்குவோம்

எனது நண்பர்கள்



பெயர்:



பெயர்:



பெயர்:



பெயர்:

3.14 படிப்பேன்; விடையளிப்பேன்

கோடிட்டுப் பொருத்துக.

வானம்



காடு



கடல்



3.15 சிந்திப்போம்; விடையளிப்போம்

தொடருக்கு உரிய படத்திற்கு ✓ குறியிடுக.

காட்டில் கருப்புக் கரடி




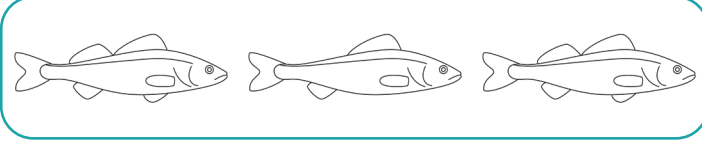


வளரறி மதிப்பீடு (ஆ)

மொத்த மதிப்பெண் = 10


2 x 1 = 2

1 ஒன்றுபோல் உள்ளதை வண்ணமிடுக.



2 x 1 = 2

2 படமும் எழுத்தும் - சரி ✓ தவறு X குறியிடுக.



2 x 1 = 2

3 படத்திற்கு உரிய முதல் எழுத்தை ✓ செய்க.




ஆ / இ / ஈ
□ □ □



ஆ / இ / ஈ
□ □ □

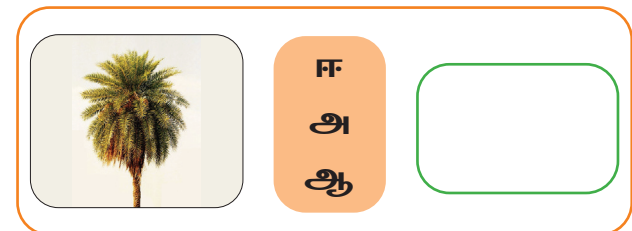
2 x 1 = 2

4 இ எழுத்திற்கு உரிய படம் - சரி ✓ தவறு X குறியிடுக.



2 x 1 = 2

5 படத்திற்கு உரிய முதல் எழுத்தை எழுதுக.





வளரறி மதிப்பீடு (ஆ)

மொத்த மதிப்பெண் = 10

1 எழுத்திற்கு உரிய படத்தை ✓ செய்க.

2 x 1 = 2



2 படத்தில் உள்ளவற்றின் முதல் எழுத்தை எழுதுக.

2 x 1 = 2



3 சொல் உருவாக்குக.

2 x 1 = 2



4 படத்திற்குப் பொருத்தமான தொடர் எது? ✓ குறியிடுக.

1 x 2 = 2



அ) ஏணி மேல கோணி

ஆ) கடலை உருளுது புரளுது

இ) காற்றிலே அசைந்த நாற்று

5 முதல் எழுத்தை மாற்றினால் கிடைக்கும் சொற்களை எடுத்து எழுதுக.

2 x 1 = 2





4 சொல்லட்டுமா? சொல்லட்டுமா?

4.1 கண்டுபிடிப்போம்! கண்டுபிடிப்போம்!


ஒன்று போல் உள்ள இரு பூனைகளுக்கு வட்டமிடுவோம்

பூட்டை உரிய திறவுகோலோடு இணைப்போம்


வாங்கிச் சென்ற பொருள் எது? கண்டுபிடித்து வட்டமிடுவோம்

4.2

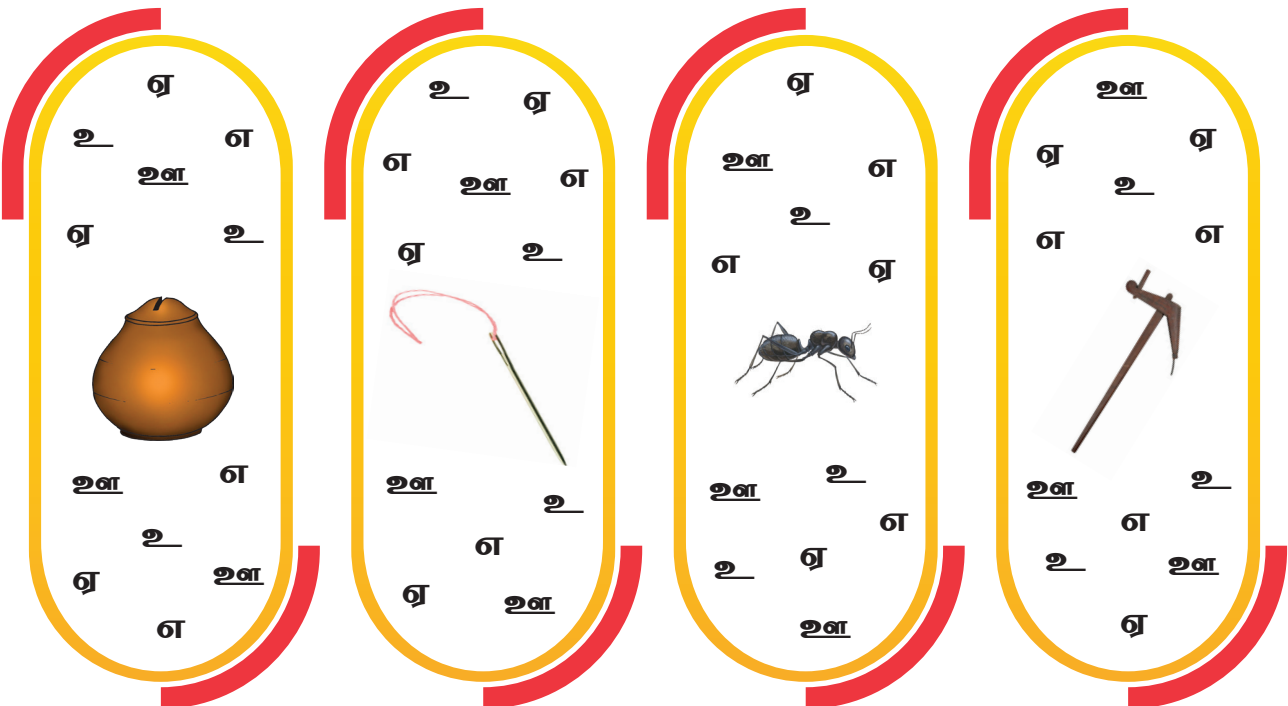
படம் பார்த்துப் பேசுவோம்



4.3 பெயரைச் சொல்வோம்: எழுத்தை அறிவோம்



4.4 படத்திற்கு உரிய முதல் எழுத்தை வட்டமிடுவோம்





4.5 பொருத்தமானதை இணைப்பேன்

4.6 எழுதிப் பழகுவேன்

உ... உ... உ... உ... உ... உ...

உள... உள... உள... உள... உள... உள...

எ... எ... எ... எ... எ... எ...

ஏ... ஏ... ஏ... ஏ... ஏ... ஏ...



4.7 படத்திற்கு உரிய முதல் எழுத்தை ✓ செய்வேன்



எ

ஏ



உ

உள



எ

ஏ



உ

உள

4.8 படத்திற்கு உரிய முதல் எழுத்தை எழுதுவேன்



___ட்டு



___ஞ்சல்



___ழு



___ப்பு

4.9 படித்துப் பழகுவோம்

அ ஆ இ ஈ உ ஊ எ ஏ

நாள்

ஆடல்

தாள்

பாடல்

வாள்

கடல்

4.10 சொல்லுக்குள் சொல் படிப்போம்

<p>எண்கள்</p> <p>எள்</p>	<p>எண்கள்</p> <p>எண்</p>	<p>உளதல்</p> <p>ஏர்</p> <p>உளர்</p>
--------------------------	--------------------------	-------------------------------------

4.11 நாங்களே படிப்போம்

உடை

கடை

வடை

குடை

மேடை



தை தை நத்தை

தை தை மெத்தை

தை தை அத்தை

தை தை வித்தை



4.12 படித்துப் பார்ப்போம்

நானும் நாங்களும்

அம்மா அன்போடு பேசுவார்.

அப்பா கதை சொல்வார்.

தாத்தா வெளியே அழைத்துச்

செல்வார்.

பாட்டி பாடுவார்.

பாப்பா என்னைப்போல்

நடிப்பாள்.

நாய்க்குட்டி என்னுடன்

விளையாடும்.



எழில்





4.13 இது எங்கள் நேரம்



படிப்போம்; பாடநூலில் அடிக்கோடிடுவோம்



விடையைக் கண்டுபிடித்து எழுதுவோம்

1 விளையாட்டுகளில் ஒன்று

2 வீட்டின் செல்ல விலங்கு

3 ஐந்து எழுத்துச் சொல்

4 **பா** எழுத்தில் தொடங்கும் சொல்

5 **மா** எழுத்தில் முடியும் சொல்

4.14 நாங்களே உருவாக்குவோம் - விளையாட்டின் பெயர் எழுதுவோம்



எங்கள் விளையாட்டுகள்

பந்து

கண்ணாமூச்சி

பட்டம்

பாண்டியாட்டம்

ஊஞ்சல்

பச்சக்குதிரை

பம்பரம்

சக்கரவண்டி

எனக்குப் பிடித்த விளையாட்டு

.....,

4.15 படிப்பேன்; விடையளிப்பேன்

சரி ✓ தவறு ✗ குறியிடுக.

தங்கை என்னைப் போல் செய்வாள்.

பாட்டி கதை சொல்வார்.

நாய்க்குட்டி அப்பாவையே சுற்றி வரும்.

அம்மா அன்போடு பேசுவார்.

எழிலைப் போல உன் நண்பரிடம் பேசுக.





கால்பந்து விளையாடப் பிடிக்கும். உறவினர் வீட்டுக்கு வந்தால் எனக்கு மகிழ்ச்சிதான்.

4.16 சிந்திப்போம்; விடையளிப்போம்

கவின் வளர்க்கும் நாய்க்குட்டி

- வெள்ளை நிறத்தில் இருக்கும்.
- புசு புசு வாலுடன் இருக்கும்.
- உடலில் புள்ளிகள் இருக்கும்.

கவினின் நாய்க்குட்டி எது? ✓ குறியிடுக.




மாதத்தேர்வு

மொத்த மதிப்பெண் = 15

இ	எ	ஈ	உஎ
அ	உ	ஆ	ஏ

பின்வரும் வினாக்களுக்கு அட்டவணையில் இருந்து விடையளிக்க.

1 அடிக்கோடிட்ட எழுத்துகளுக்கு உரிய படங்களை வட்டமிடுக. 3 x 1 = 3




2 வண்ணமிட்ட எழுத்திற்கு உரிய படம் - சரி ✓ தவறு X குறியிடுக. 3 x 1 = 3



3 படத்திற்கு உரிய எழுத்தை ✓ செய்க. 3 x 1 = 3



4 வட்டமிட்ட எழுத்துகளை உரிய படங்களில் எழுதுக. 3 x 1 = 3



5 அட்டவணையைப் பார்த்து விடுபட்ட எழுத்துகளை எழுதுக. 3 x 1 = 3

இ		ஈ	உஎ
	உ	ஆ	

மாதத்தேர்வு

மொத்த மதிப்பெண் = 15

ஊஞ்சல்	இளநீர்	சிங்கம்
நண்பர்கள்	அண்ணன்	அம்மா
அத்தை	பச்சக்குதிரை	பட்டம்
குரங்கு	கதை	பூ

பின்வரும் வினாக்களுக்கு அட்டவணையில் இருந்து விடையளிக்க.

1 அட்டவணையில் உள்ள வினையாட்டுகள் - சரி ✓ தவறு X குறியிடுக. 3 x 1 = 3

பச்சக்குதிரை

ஊஞ்சல்

பம்பரம்

2 உறவுப் பெயர்களை வட்டமிடுக. 3 x 1 = 3

3 குறிப்பிற்கு ஏற்ற சொல்லை எடுத்து எழுதுக. 1 x 3 = 3

மரத்தில் தாவும்.

வால் இருக்கும்.

4 முதல் எழுத்தை மாற்றினால் கிடைக்கும் சொல்லை எடுத்து எழுதுக. 3 x 1 = 3

விதை -

அஞ்சல் -

தங்கம் -

5 கட்டங்களுக்கு ஏற்ற சொற்களை எடுத்து எழுதுக. 3 x 1 = 3



5

கண்டுபிடி! கண்டுபிடி!



5.1

படம் பார்த்துப் பேசுவோம்





5.2

பெயரைச் சொல்வோம்: எழுத்தை அறிவோம்



5


ஐ



9

ஒ

1



ஐ



ஒள



5.5 எழுதிப் பழகுவேன்

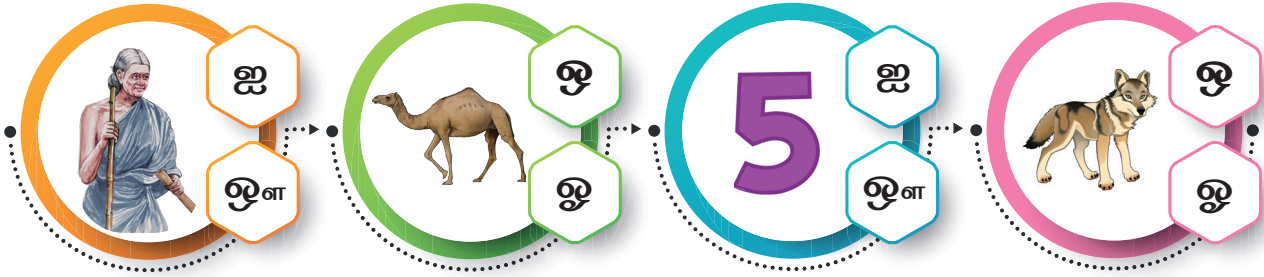
ஐ ஐ ஐ ஐ ஐ ஐ

ஓ ஓ ஓ ஓ ஓ ஓ

ஓ ஓ ஓ ஓ ஓ ஓ

ஓள ஓள ஓள ஓள ஓள ஓள

5.6 படத்திற்கு உரிய முதல் எழுத்தை ✓ செய்வேன்



5.7 படத்திற்கு உரிய முதல் எழுத்தை எழுதுவேன்



___ன்று

___வையார்

___ந்து

___டம்

5.8 படித்துப் பழகுவோம்

அ ஆ இ ஈ உ ஊ எ ஏ ஐ ஒ ஓ ஔ

மலர்

பலர்

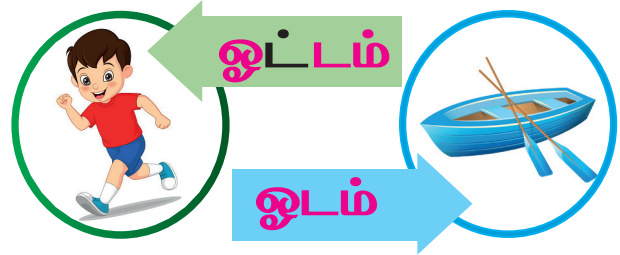
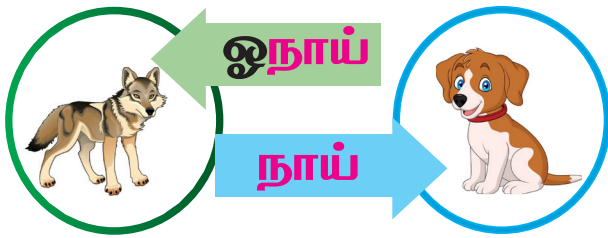
சிலர்

என் படம்

என் பட்டம்

என் பம்பரம்

5.9 சொல்லுக்குள் சொல் படிப்போம்



மாங்காய்

காய்

ஐப்பசி

பசி

5.10

நாங்களே படிப்போம்

பல்

கல்

வில்

வால்

பல் பல் கப்பல்



கல் கல் பொங்கல்

வில் வில் வானவில்



வால் வால் வெளவால்

5.11

படித்துப் பார்ப்போம்

நண்பரைக் கண்டுபிடி!

முயல் வந்தது.

ஒட்டகம் வந்தது.

ஒணான் வந்தது.

ஒநாய் வந்தது.

ஒட்டகச்சிவிங்கி வந்தது.

அனைவரும் விளையாடினர்.





5.12 இது எங்கள் நேரம்



படிப்போம்; பாடநூலில் அடிக்கோடிடுவோம்



விடையைக் கண்டுபிடித்து எழுதுவோம்

1 கை உள்ள சொல்

2 கூராக இருப்பவை

3 அதிக எழுத்துகள் கொண்ட சொல்

4 மூன்று எழுத்துச் சொற்கள்

5 ி என முடியும் சொற்கள்



5.13 நாங்களே உருவாக்குவோம்



எனக்குப் பிடித்த உணவு

.....

அதைச் செய்வதற்குத் தேவையான பொருள்கள்

.....

.....

5.14 படிப்பேன்; விடையளிப்பேன்

எங்களிடம் இருப்பது எது? பொருத்துக.

கூரான கொம்புகள்



நீண்ட தும்பிக்கை




கருப்பு வெள்ளை வரிகள்



உருண்டையான திமில்



என்னிடம் இருப்பவை என்னென்ன? ✓ குறியிடுக.



நான்கு கால்கள்

கூரான கொம்புகள்

நீண்ட தும்பிக்கை

கருப்பு வெள்ளை

மஞ்சள் வண்ணம்

நீளமான கழுத்து

5.15 சிந்திப்போம்; விடையளிப்போம்

ஆயிஷா ஒரு விலங்கை வளர்த்தாள்.

அதன் கொம்பில் பலூன் கட்டினாள்.

ஆயிஷா வளர்த்த விலங்கு எது? ✓ குறியிடுக.

நாய்


கன்றுக்குட்டி

மாடு



6 எங்கே போகலாம்?

6.1 ஆறு வேறுபாடுகளைக் கண்டுபிடிப்போம்; வட்டமிடுவோம்



பாடலாம்; படிக்கலாம்; மகிழலாம்

சின்னச் சின்னத் தக்காளி
 சிவப்பு வண்ணத் தக்காளி
 குச்சி போன்ற கால்களால்
 குதித்துக் குதித்துப் போனதாம்
 தட்டின் மேலே ஏறிநின்று
 குட்டிக் கரணம் போட்டதாம்

சின்னச் சின்னப் பாப்பா
 சிரிக்கும் அழகு பாப்பா
 தாத்தா பாடும் பாட்டுக்கு
 தாளம் போடும் பாப்பா
 நாற்று வயலின் ஓரம்
 நடனம் ஆடும் பாப்பா



6.2 பெயரைச் சொல்வோம்: எழுத்தை அறிவோம்



6.3 படத்திற்கு உரிய மெய்யெழுத்தை இணைப்பேன்





6.4 படத்தை உரிய மெய்யெழுத்தோடு இணைப்பேன்



க

ப்

ட்

த்

ச்

ற்

6.5 எழுதிப் பழகுவேன்

க் க் க் க் க் க்

ச் ச் ச் ச் ச் ச்

ட் ட் ட் ட் ட் ட்





த் த் த் த் த் த்

ப் ப் ப் ப் ப் ப்







ற் ற் ற் ற் ற் ற் ற்



6.6 படங்களுக்கு உரிய மெய்யெழுத்தை எழுதுவோம்



6.7 படத்திற்கு உரிய மெய்யெழுத்தால் நிரப்புவோம்

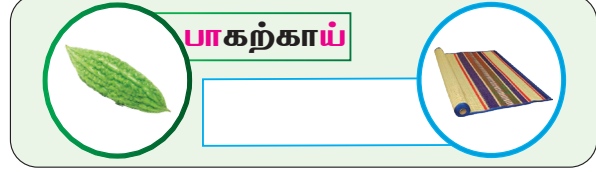
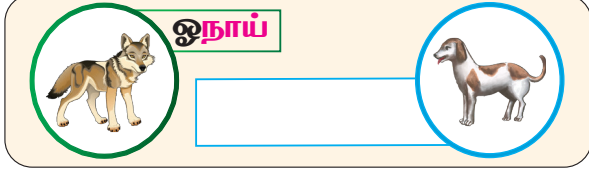
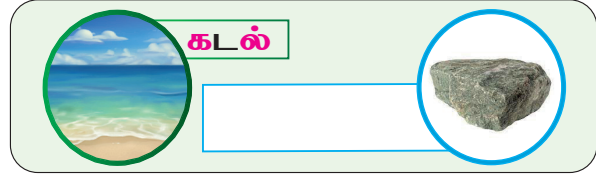
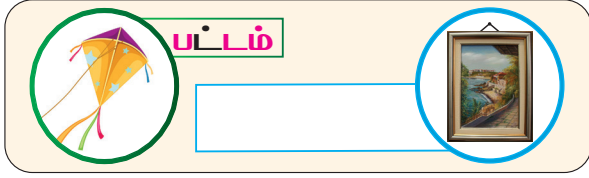
 கொ [] கு	 தா [] தா	 க [] றா [] றை
 ச [] டை	 கு [] சி	 சீ [] பு

6.8 படித்துப் பழகுவோம்

“ க் ச் ட் த் ப் ற் ”

ஈரம்	உன் ஓடம்
மரம்	உன் ஊதல்
வாரம்	உன் கப்பல்

6.9 சொல்லுக்குள் சொல் எழுதுவோம்



6.10 நாங்களை படிப்போம்

வான்	க்	வ்	ம்	ஆம்	ழ்	ஏர்
ர்	வாள்	ன்	நெய்	ப்	பால்	ங்
ற்	ல்	ஆண்	ந்	நீர்	ள்	ச்
காய்	ண்	ட்	த்	ய்	ஞ்	கூழ்

அழகு மயில்.

ஆடும் அழகு மயில்.

நடனம் ஆடும் அழகு மயில்.

காட்டில் நடனம் ஆடும் அழகு மயில்.



6.11 படித்துப் பார்ப்போம்

பயணம்

சின்னு குளிக்கிறான்.
பாட்டுப் பாடினான்.
குமிழியும் பாடியது.
குமிழி சின்னுவின்
கைகளில் வந்தது.
நெற்றியில் நடந்தது.
மூக்கின்மேல் சறுக்கியது.
தோள்களில் வழக்கியது.
வயிற்றில் உருண்டது.
காலில் ஓடியது.
பயணம் முடிந்தது.

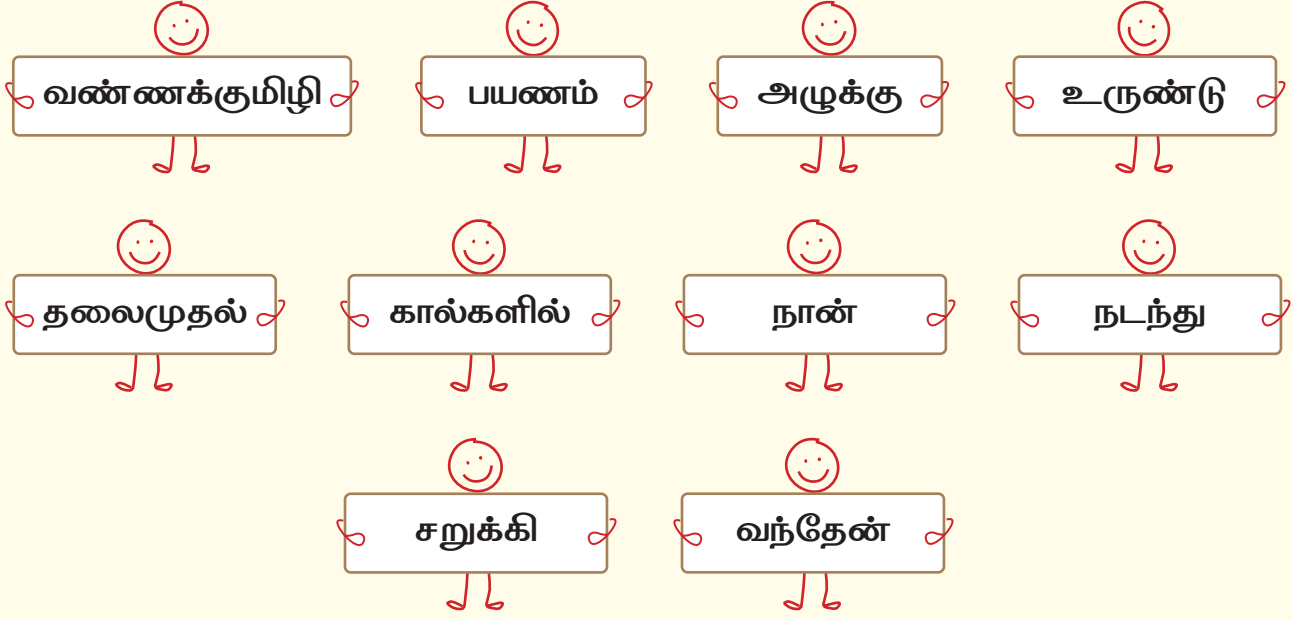




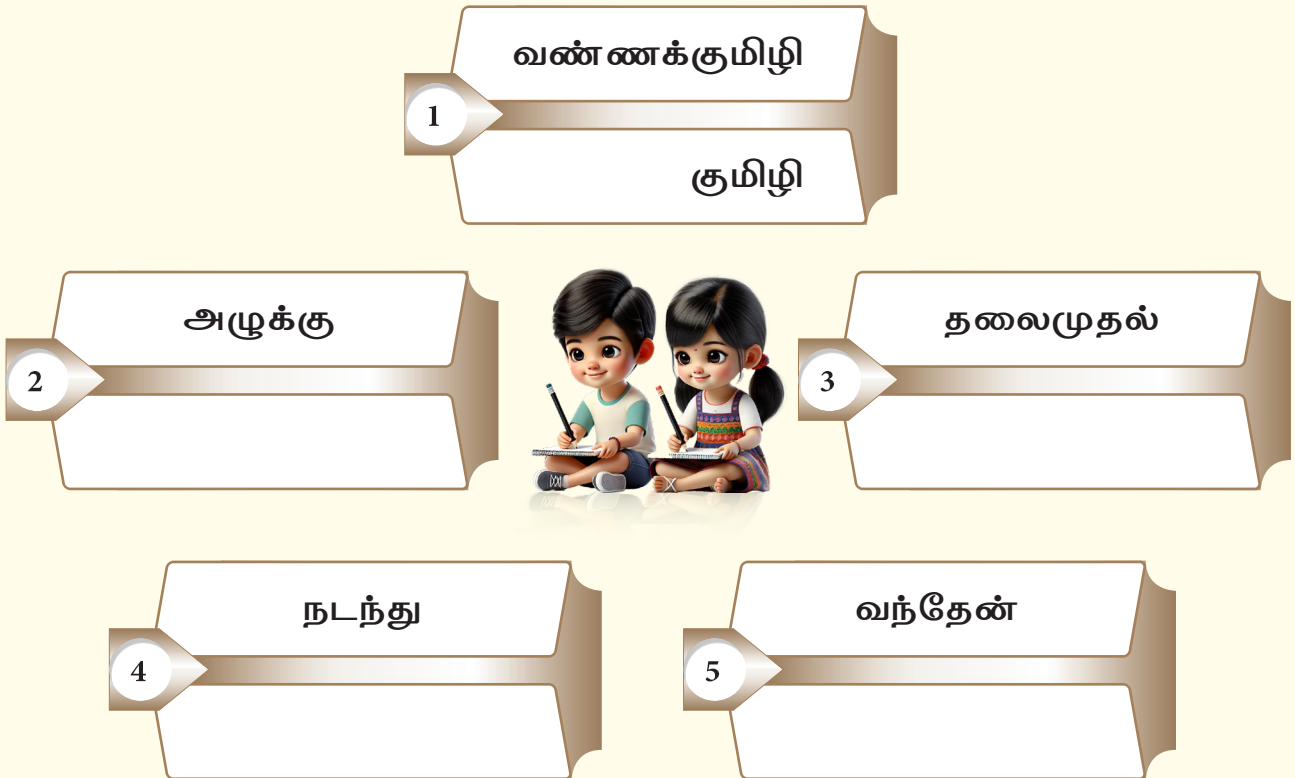
6.12 இது எங்கள் நேரம்



படிப்போம்; பாடநூலில் அடிக்கோடிடுவோம்



சொல்லுக்குள் சொல் எழுதுவோம்



6.13 நாங்களே உருவாக்குவோம்



கொஞ்சிப் பேசும் பச்சைக் கிளியே
என்னருகில் வா வா
உன்னைப் போலக் கொஞ்சிப் பேச
எனக்குச் சொல்லித் தா தா

பாட்டுப் பாடும் காட்டுக் குயிலே
என்னருகில் வா வா
உன்னைப் போலப் பாட்டுப் பாட
எனக்குச் சொல்லித் தா தா



நடனம் ஆடும் நல்ல மயிலே

உன்னைப் போல நடனம் ஆட

துள்ளி ஓடும் புள்ளி மானே



6.14 படிப்பேன்; விடையளிப்பேன்



படத்திற்கு உரிய தொடரைத் தேர்ந்தெடுத்து எழுதுக.

வயிற்றில் உருண்டது

மூக்கின் மேல் சறுக்கியது

நெற்றியில் நடந்தது

காலில் ஓடியது



6.15 சிந்திப்போம்; விடையளிப்போம்

படத்திற்கு உரிய தொடர் எது? ✓ குறியிடுக.



- நடந்து வந்தது.
- உருண்டு வந்தது.
- தாவி வந்தது.

வளரறி மதிப்பீடு (ஆ)

மொத்த மதிப்பெண் = 10

1 எழுத்திற்கு உரிய படம் - சரி ✓ தவறு X குறியிடுக.

2 x 1 = 2

ப்



2 படங்களுக்கு உரிய முதல் எழுத்துகள் - சரி ✓ தவறு X குறியிடுக.

2 x 1 = 2



ஒள, ஐ



ஒள, ஐ

3 படத்திற்கு உரிய முதல் எழுத்தை எழுதுக.

2 x 1 = 2

5




4 எழுத்தை உரிய படத்தோடு இணைக்க.

2 x 1 = 2



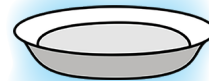
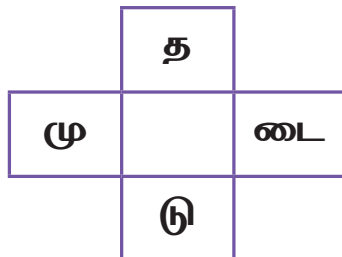
த்

க்



5 படங்களுக்கு உரிய மெய்யெழுத்தை எழுதுக.

1 x 2 = 2



வளரறி மதிப்பீடு (ஆ)

மொத்த மதிப்பெண் = 10

2 x 1 = 2

1 படத்தையும் சொல்லையும் இணைத்து எழுதுக.




செடி



வண்டி

2 விலங்கிற்கு உரிய வாழிடம் - சரி ✓ தவறு X குறியிடுக.

2 x 1 = 2



3 சொல்லுக்குள் உள்ள சொற்களை எழுதுக.

2 x 1 = 2

தேன்சூடு

4 கட்டங்களுக்குப் பொருத்தமான சொல்லைத் தேர்ந்தெடுத்து எழுதுக.

2 x 1 = 2

நாய்

கதைகள்

பொறுமை

பெரியப்பா

--	--	--	--

--	--	--

5 குறிப்புகளைப் படித்து விடை எழுதுக.

1 x 2 = 2

மேலே முள்ளாய் இருப்பேன்;

உள்ளே தேனாய் இனிப்பேன்.


பலாப்பழம்

மாம்பழம்

மாதுளை

7 எங்களுக்குப் பிடித்தது

7.1 இல்லை, ஆனால் இருக்கிறது! கண்டுபிடிப்போம்; வட்டமிடுவோம்



பாடலாம்; படிக்கலாம்; மகிழலாம்





பஞ்சு மேலே வண்டு
பறப்பதனைக் கண்டு
குதித்து ஓடும் கங்காரு
குட்டிப்பாப்பா நீ பாரு



தும்பி ஒன்று பறந்ததாம்
பன்றி மூக்கில் அமர்ந்ததாம்
பன்றி தும்மல் போட்டதும்
தும்பி உயரே பறந்ததாம்
பருந்து அதனைப் பார்த்ததும்
விழுந்து விழுந்து சிரித்ததாம்

7.4

படத்தை உரிய மெய்யெழுத்தோடு இணைப்பேன்



ஞ்

ங்

ண்

ம்

ன்

ந்

7.5

எழுதிப் பழகுவேன்

ங்

ங்

ங்

ங்

ங்

ங்

ஞ்

ஞ்

ஞ்

ஞ்

ஞ்

ஞ்

ண்

ண்

ண்

ண்

ண்

ண்

ந்

ந்

ந்

ந்

ந்

ந்

ம்

ம்

ம்

ம்

ம்

ம்

ன்

ன்





ன்

ன்

ன்

ன்

7.6 படங்களுக்கு உரிய மெய்யெழுத்தை எழுதுவீன்



7.7 படத்திற்கு உரிய மெய்யெழுத்தால் நிரப்புவீன்



ச		கு
---	--	----



கா	க	
----	---	--



பூ		டு
----	--	----



ஆ		தை
---	--	----

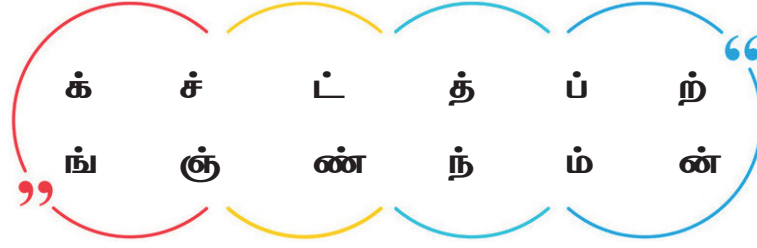


ம		ச	ள்
---	--	---	----



கா	ளா	
----	----	--

7.8 படித்துப் பழகுவோம்



நாகம்

பாகம்


தாகம்

எங்கள் பாப்பா

எங்கள் மாமா

எங்கள் அப்பா

7.9 சொல்லுக்குள் சொல் எழுதுவோம்



7.10 நாங்களே படிப்போம்

பூ

காய்

பழம்

இலை

மரம்

பூ பூ என்ன பூ?



இலை இலை என்ன இலை?



காய் காய் என்ன காய்?



மரம் மரம் என்ன மரம்?



பழம் பழம் என்ன பழம்?



7.11 படித்துப் பார்ப்போம்

என் கற்பனையில்...

நிலாவும் நேயனும் வீடு வரைந்தனர்.

நிலா வீடு நீல வண்ணம்.

மரங்கள் இருந்தன.

பூனைக்குட்டி இருந்தது.

ஊஞ்சல் இருந்தது.

நேயன் வீடு மஞ்சள் வண்ணம்.

பூச்செடிகள் இருந்தன.

வாத்துகள் இருந்தன.

சறுக்குப் பலகை இருந்தது.

இரு வீடுகளும் அழகாக இருந்தன.





7.12 இது எங்கள் நேரம்



படிப்போம்; பாடநூலில் அடிக்கோடிடுவோம்



விடையைக் கண்டுபிடித்து எழுதுவோம்

1 மாடிக்குச் செல்ல உதவுவது

2 நான்கு கால்கள் உடையது

3 இரண்டு எழுத்துச் சொல்

4 பறவை இனம்

5 இது ஒரு வண்ணம்



7.14 படிப்பேன்; விடையளிப்பேன்

யாருடைய வீடு எவ்வாறு இருந்தது? கோடிட்டு இணைக்க.

நீல வண்ண வீடு


சறுக்குப் பலகை இருந்தது

வாத்துகள் இருந்தன

ஊஞ்சல் இருந்தது

பூனைக்குட்டி இருந்தது

மஞ்சள் வண்ண வீடு



நேயன்



நிலா

7.15 சிந்திப்போம்; விடையளிப்போம்

தொடர்களுக்கு உரிய படம் எது? ✓ குறியிடுக.

வள்ளியின் வீடு மாடிவீடு. அங்கே பூச்செடியும் பூனையும் உண்டு.



மாதத்தேர்வு

மொத்த மதிப்பெண் = 15

ஐ	த்	ட்	ம்	ஒள
ஞ்	ஒ	ச்	ஓ	க்
ன்	ங்	ண்	ந்	ப்

பின்வரும் வினாக்களுக்கு அட்டவணையில் இருந்து விடையளிக்க.

1 படத்திற்கு உரிய முதல் எழுத்தை அடக்கோடிடுக.

3 x 1 = 3



2 படத்திற்கு உரிய மெய் எழுத்துகளை வட்டமிடுக.

3 x 1 = 3



3 அட்டவணையிலும் பெட்டியிலும் உள்ள எழுத்துகளை எடுத்து எழுதுக.

3 x 1 = 3

ஐ ற் ன் த் ப் ஏ

--	--	--

4 அட்டவணையில் உள்ள ஒரே மெய்யெழுத்தால் நிரப்புக.


3 x 1 = 3



மர _____



காக _____



ஓட _____

5 வண்ணமிட்ட எழுத்துகளால் நிரப்புக.

3 x 1 = 3



கொ _____ கு



வ _____ டு



ந _____ தை

மாதத் தேர்வு

மொத்த மதிப்பெண் = 15

வெள்ளை	கரடி	காகம்	மஞ்சள்
நீலம்	சிங்கம்	மிதிவண்டி	குதிரை
கொம்புகள்	பந்து	வாத்துகள்	மாடு

பின்வரும் வினாக்களுக்கு அட்டவணையில் இருந்து விடையளிக்க.

3 × 1 = 3

1 வாழிடங்களுக்கு உரியவற்றை அட்டவணையில் வட்டமிடுக.



3 × 1 = 3

2 அடிக்கோடிட்ட சொல்லின் மெய்யெழுத்து உள்ள சொற்களை வட்டமிடுக.

காகம் மான் தும்பி சிலந்தி மரம் காய்

3 × 1 = 3

3 சொல்லோடு தொடர்புடைய சொற்களை எடுத்து எழுதுக.

வண்ணம் _____, _____, _____

3 × 1 = 3

4 சொல்லுக்குள் உள்ள சொல்லை அட்டவணையில் ✓ செய்க.

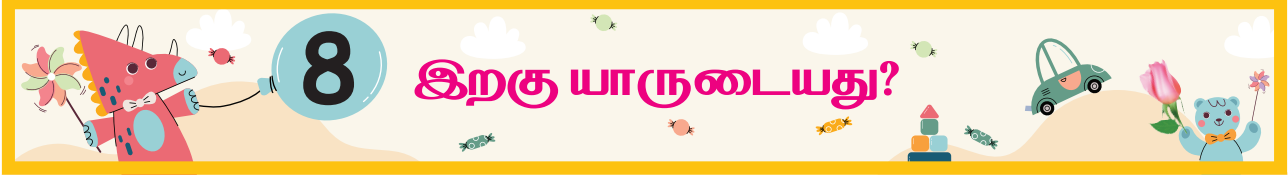
வரிக்குதிரை

பனிக்கரடி

கால்பந்து

3 × 1 = 3

5 ஒரே எழுத்தில் முடியும் சொற்களை எடுத்து எழுதுக.




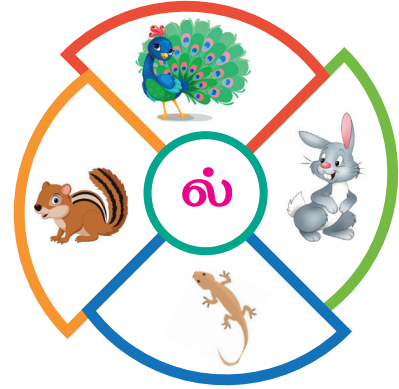


8.1 மறைந்துள்ளவற்றைக் கண்டுபிடிப்போம்; வட்டமிடுவோம்



பாடலாம்; படிக்கலாம்; மகிழலாம்



8.2 பெயரைச் சொல்வோம்: எழுத்தை அறிவோம்



8.3 படத்திற்கு உரிய மெய்யெழுத்தை இணைப்பேன்





8.4 படத்தை உரிய மெய்யெழுத்தோடு இணைப்பேன்



ய்

ர்

ள்

வ்

ல்

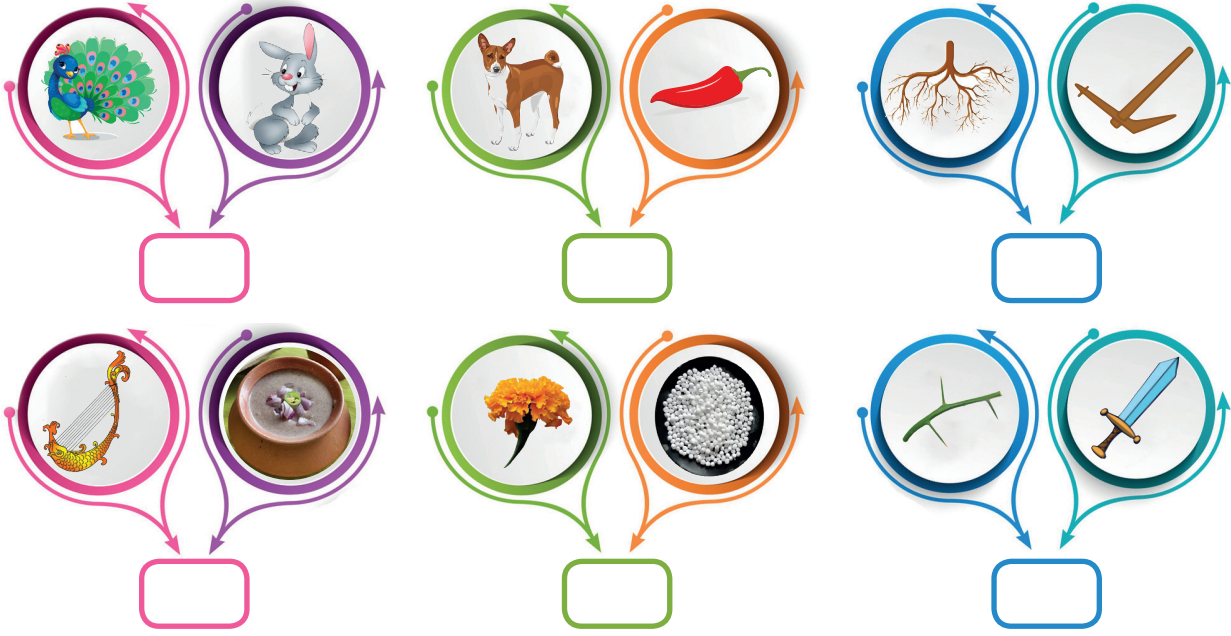
ழ்

8.5 எழுதிப் பழகுவேன்







ய் ய் ய் ய் ய் ய்
 ர் ர் ர் ர் ர் ர்
 ல் ல் ல் ல் ல் ல்
 வ் வ் வ் வ் வ் வ்
 ழ் ழ் ழ் ழ் ழ் ழ்
 ள் ள் ள் ள் ள் ள்



8.6 படங்களுக்கு உரிய மெய்யெழுத்தை எழுதுவோம்



8.7 படத்திற்கு உரிய மெய்யெழுத்தை நிரப்புவோம்

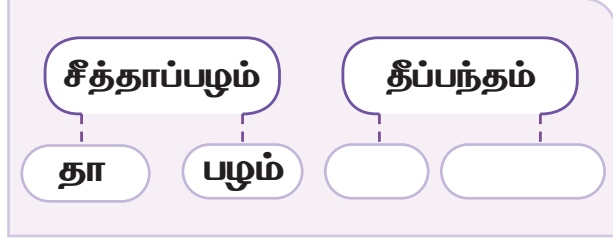
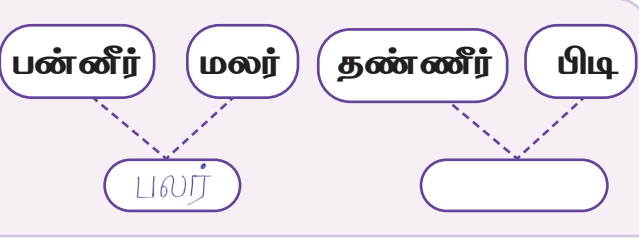
 கொ <input type="text"/> யா	 மு <input type="text"/>	 அ <input type="text"/> ணி <input type="text"/>
 யா <input type="text"/>	 செ <input type="text"/> வ <input type="text"/> ந் <input type="text"/> தி	 வே <input type="text"/>

8.8 படித்துப் பழகுவோம்



ஏற்றம்	நல்ல ஓடம்
மாற்றம்	நல்ல பழம்
நாற்றம்	நல்ல வாள்

8.9 சொல்லுக்குள் சொல் எழுதுவோம்



8.10 நாங்களே படிப்போம்

பட்டம்

கப்பல்

கடல்

நீர்

கூடு

மலை

பட்டம் வண்ணப் பட்டம்.



நீர் ஆற்று நீர்.



கப்பல் மிதக்கும் கப்பல்.



கூடு குருவிக் கூடு.



கடல் நீலக் கடல்.



மலை உயர்ந்த மலை.



8.11 படித்துப் பார்ப்போம்



கிறகு

பார்க்கப் பார்க்க அழகு

பளபளக்கும் கிறகு

ஏழு வண்ண கிறகு கிது

கீழே போட்ட பறவை எது?

எங்குத் தேடி அலையுதோ?

வந்து கேட்டால் கிடைக்குமே!



8.12 இது எங்கள் நேரம்



படிப்போம்; பாடநூலில் அடிக்கோடிடுவோம்



விடையைக் கண்டுபிடித்து எழுதுவோம்

1 மயில் ஒரு

2 இது பறவையிடம் இருக்கும்

3 இரண்டு எழுத்துச் சொல்

4 மெய்யெழுத்தில் முடியும் சொற்கள்




5 உயிரெழுத்தில் தொடங்கும் சொற்கள்

8.13 நாங்களே உருவாக்குவோம்

அ) குறிப்புகளுக்கூரிய சொல்லை எழுதுவோம்

குறிப்புகள்	சொல்
வண்ணம் → காற்று → நூல்	பட்டம்
எழுத்து → படம் → கதை	
வானம் → வட்டம் → பகல்	
இலை → கிளை → உயரம்	
வண்ணம் → கடை → இனிப்பு	
காடு → வரி → மஞ்சள்	
காடு → வரி → வெள்ளை	

ஆ) சொல்லுக்கூரிய குறிப்பை எழுதுவோம்

சொல்	குறிப்புகள்
 அப்பளம்	வட்டம் → எண்ணெய் → மொறு மொறு
 யானை	
 மல்லிகை	

8.14 படிப்பேன்; விடையளிப்பேன்

ஒரே எழுத்தில் தொடங்கும், முடியும் சொற்களை எடுத்து எழுதுக.

இறகு

இது

எங்கு

பறவை

பளபளக்கும்

எது

தொடங்கும் சொற்கள்			முடியும் சொற்கள்	
இ	ப	எ	கு	து

8.15 சிந்திப்போம்; விடையளிப்போம்

குறிப்புகளுக்கு உரிய பறவை எது? ✓ குறியிடுக.

கொண்டை உள்ள பறவை; கூவும் பறவை

மயில்

சேவல்

மரங்கொத்தி



9.1 பெயரைச் சொல்வோம்; எழுத்தை அறிவோம்

<p>க</p>	<p>ச</p>	<p>த</p>	<p>ந</p>
<p>ப</p>	<p>ம</p>	<p>வ</p>	



9.2 பெயரைச் சொல்வோம்; எழுத்தை அறிவோம்

<p>க</p>	<p>ண</p>	<p>ய</p>	<p>ர</p>	<p>ல</p>
<p>ழ</p>	<p>ள</p>	<p>ற</p>	<p>ன</p>	<p>ங்</p>
				<p>ஞ்</p>



9.3 க முதல் ண வரை எழுத்துகளை இணைப்பேன்

9.4 இணைத்துச் சொல்வோம்

9.5 எழுதிப் பழகுவேன்

க ங ச கு ட ண த ந ப
ம ய ர ல வ ழ ள ற ன

9.6 படத்திற்கு உரிய முதல் எழுத்தை இணைப்பேன்; எழுதுவேன்

 க த வ க	 க ச ம	 ல ம ந	 வ ல ர
 வ ப த	 ட ந ம	 ப ழ ய	 ள க ன


9.7 எழுத்துகளைக் கண்டுபிடித்து இணைப்போம்; எழுதுவோம்



ர ள ண ட ற ழ ய ல ன

9.8 எழுத்துகளை இணைத்துச் சொல்லைப் படிப்போம்

க ட ல்



கடல்

ஈ ச ல்



ஈசல்

ம ண ல்



மணல்

உ ள த ல்



உளதல்

ந ட ன ம்



நடனம்

ப ட் ட ம்



பட்டம்

வ ய ல்




வயல்

9.9 படித்துப் பார்ப்போம்

படம்



ஓடம்



மரம்



சரம்



மலர்



பலர்



மணல்



சணல்



அப்பம்



ஆப்பம்



பட்டம்

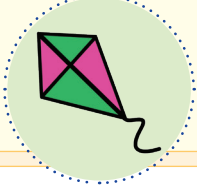


வட்டம்



9.10

படத்திற்கு உரிய பெயரை இணைப்பேன்; எழுதுவேன்



பட்டம்



நடனம்

பட்டம்




மணல்

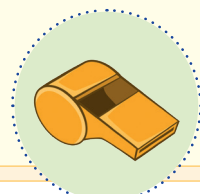


ஊதல்

ஈசல்



கடல்



9.11

படித்துப் பழகுவோம்

மாங்காய்

ஒடிய நரி

மிளகாய்

ஒடிய கீரி

மிட்டாய்

ஒடிய கரடி

9.12 எழுத்துகளை இணைத்துச் சொல்லைப் படிப்போம்

ம ர ம்



ம ல ர்



உ மு வ ர்



அ ப் ப ள ம்



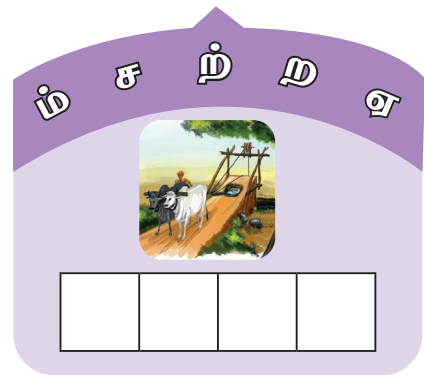
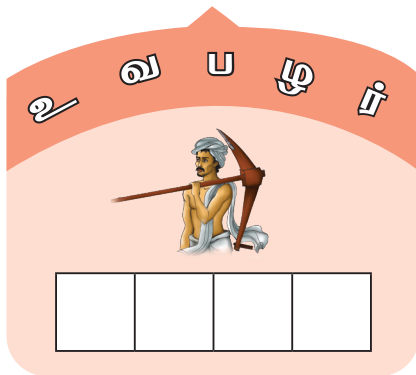
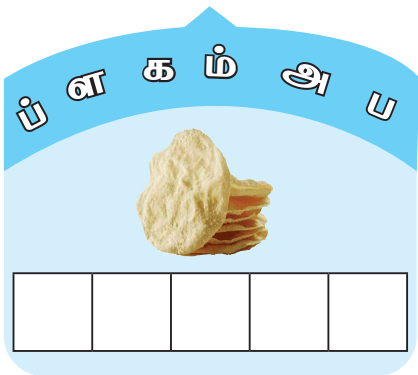
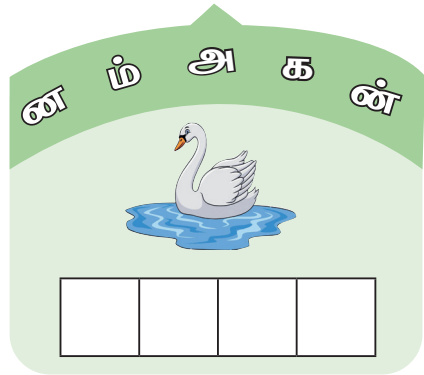

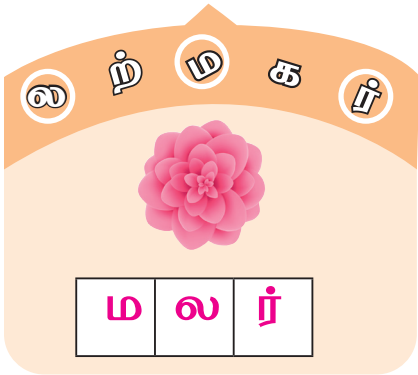
ஏ ற் ற ம்



அ ன் ன ம்



9.13 படத்திற்கு உரிய எழுத்துகளை வட்டமிடுவோம்; எழுதுவோம்



9.14 நாங்களே படிப்போம்



9.15 படிப்போம்; குறிப்பேட்டில் எழுதுவோம்

அ ஆ இ ஈ உ ஊ எ ஏ ஐ ஒ ஓ ஔ

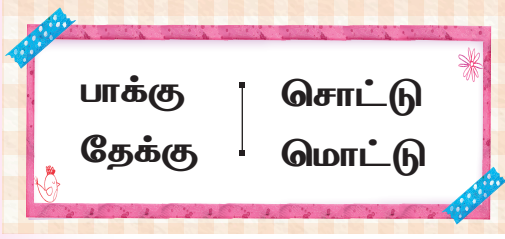
க் ங் ச் ஞ் ட் ண் த் ந் ப் ம் ய் ர் ல் வ் ழ் ள் ற் ன்

க ங ச ஞ ட ண த ந ப ம ய ர ல வ ழ ள ற ன

படம் சணல் உயரம் நகரம் தந்தம்

வற்றல் மஞ்சள் ஆலமரம் மத்தளம் பனம்பழம்

9.16 நாங்களே படிப்போம்



செடியில் அழகு மொட்டு.

காற்றில் ஆடும் மொட்டு.

மஞ்சள் வண்ண மொட்டு.

சின்னஞ் சிறிய மொட்டு.

பூக்கும் புதிய மொட்டு.

9.17 படித்துப் பார்ப்போம்

கடற்கரைக்குப் போகலாம்

கடற்கரை போகலாம்.

மணல்வீடு கட்டலாம்.

பந்து விளையாடலாம்.

பட்டம் விடலாம்.

துள்ளிக் குதிக்கலாம்.

நண்டு துரத்தலாம்.



9.18 நாங்களே உருவாக்குவோம்

படம் பார்ப்போம்; தொடர்கள் எழுதுவோம்



வண்ண பலூன்கள் வாங்கினேன்.

அதில் காற்றை _____

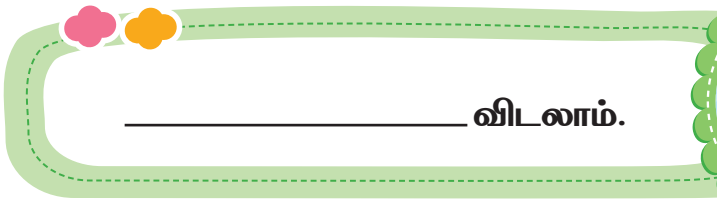
பலூன்களைக் கயிற்றில் _____

9.19 படிப்பேன்; விடையளிப்பேன்

உரிய சொற்களைத் தேர்ந்தெடுத்துத் தொடரை நிரப்புக.




_____ துரத்தலாம்.



_____ விடலாம்.



_____ குதிக்கலாம்.



_____ விளையாடலாம்.

பட்டம்

நண்டு

பந்து

துள்ளிக்

9.20 சிந்திப்போம்; விடையளிப்போம்

படத்திற்கு உரிய தொடரை ✓ குறியிடுக.




அ) கவிதா மணல்வீடு கட்டுகிறாள்.

ஆ) கவிதா மணலில் குதிக்கிறாள்.

இ) கவிதா தண்ணீரில் விளையாடுகிறாள்.

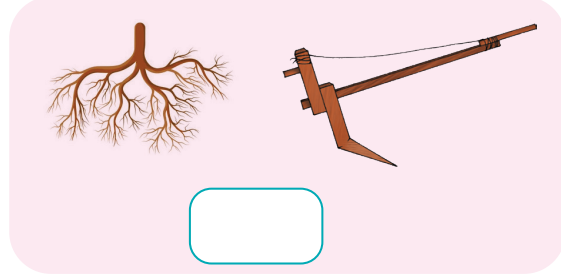

1 படமும் எழுத்தும் - சரி ✓ தவறு X குறியிடுக.

2 x 1 = 2



2 இரண்டு படங்களுக்கும் உரிய ஒரே எழுத்தை எழுதுக.

2 x 1 = 2




3 விடுபட்ட எழுத்தை எழுதுக.

2 x 1 = 2



வ ல்



..... ம்பரம்

4 படத்திற்கு உரிய சொல்லை ✓ செய்க.

2 x 1 = 2



பட்டம்

உழவர்

மஞ்சள்



கடல்

ஆலமரம்

ஏற்றம்

5 ம் எழுத்தில் முடியும் சொற்களை வட்டமிடுக.

2 x 1 = 2

படம்

மண்

மரம்

கல்

1 படத்திற்கு உரிய எழுத்துகளின் தொகுப்பு எது? ✓ குறியிடுக.

1 × 2 = 2



- | | | | |
|----|----|----|--------------------------|
| ல் | ம | யி | <input type="checkbox"/> |
| ல் | அ | ணி | <input type="checkbox"/> |
| ல் | மு | ய | <input type="checkbox"/> |

2 கயல் சோறு உண்டாள் - இத்தொடரில் செயல் எது? ✓ குறியிடுக.

1 × 2 = 2

கயல்

உண்டாள்

3 கோடிட்ட இடத்திற்குப் பொருத்தமான சொல்லை எடுத்து எழுதுக.

2 × 1 = 2

..... மேல்பெய்தது.

மழை / மலை

4 பெயருக்குப் பொருந்தும் படத் தொகுப்பு எது? ✓ செய்க.

1 × 2 = 2

பூவரசன்



5 ஒரே ஓசையில் முடியும் சொல் தொகுப்பை வட்டமிடுக.

2 × 1 = 2

மலர்

பலர்

வானம்

மேடை

படம்

ஓடம்

தோசை

மலை



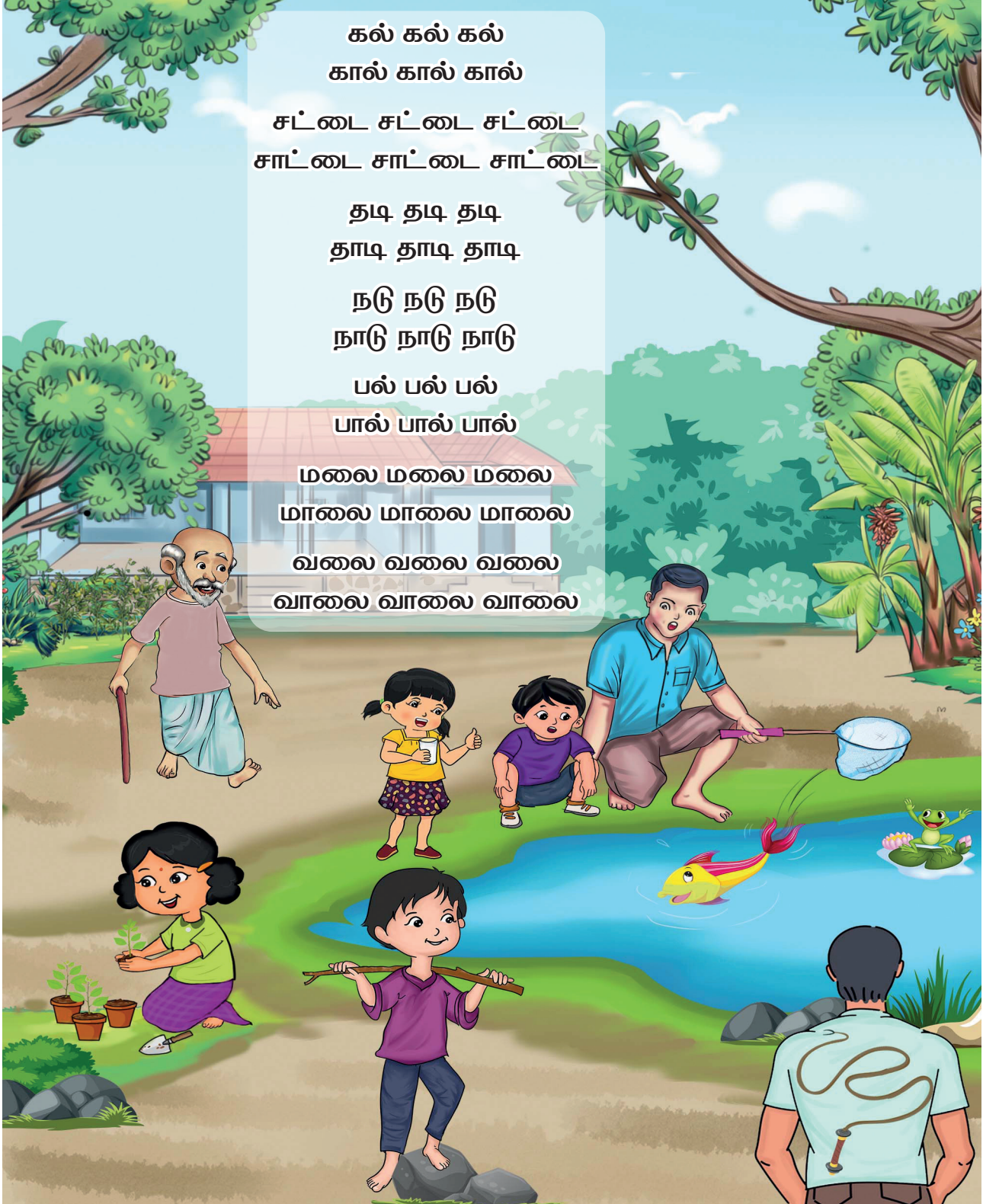
10

நினைவில் நின்றவை



10.1

சொல்லி மகிழ்வோம்



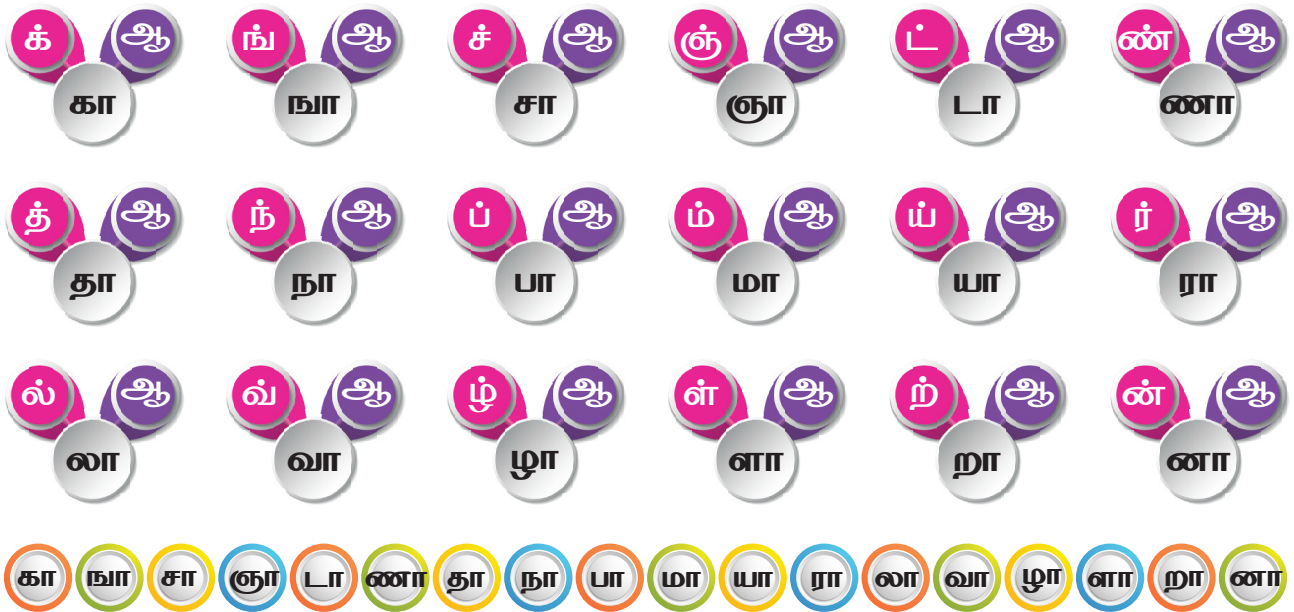
10.2

கா முதல் ணா வரை எழுத்துகளை இணைப்பேன்



10.3








இணைத்துச் சொல்வோம்




10.4 எழுதிப் பழகுவேன்

கா நா சா ஞா டா ணா
 தா நா டா மா யா ரா
 லா வா ழா ளா றா னா

10.5 படத்திற்கு உரிய முதல் எழுத்தை இணைப்பேன்; எழுதுவேன்

 யா கா பா	 வா மா பா	 லா யா வா	 ளா சா கா
 யா மா நா	 தா மா ளா	 றா நா வா	 சா ழா கா

10.6 எழுத்துகளைக் கண்டுபிடித்து இணைப்போம்; எழுதுவோம்



10.7 படித்துப் பார்ப்போம்

பாய்



நாய்



வால்



பால்



வாள்



தாள்




காகம்



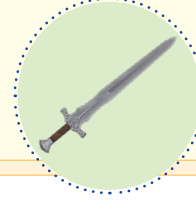
நாகம்



10.8 படத்திற்கு உரிய பெயரை இணைப்பேன்; எழுதுவேன்



நாய்



காகம்



பாய்



வாள்

10.9 படித்துப் பழகுவோம்

கண்ணாடி

பனிக்கட்டி

மண்சட்டி

அருவியில் நீர்

ஆற்றில் நீர்

கடலில் நீர்

10.10 எழுத்துகளை இணைத்துச் சொல்லைப் படிப்போம்

மாண்

பலா

இறால்

காளான்



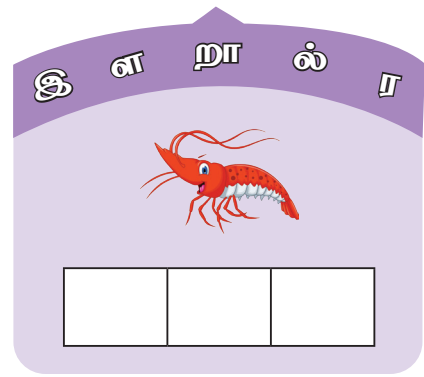
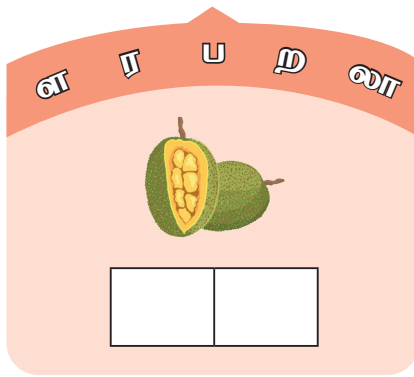
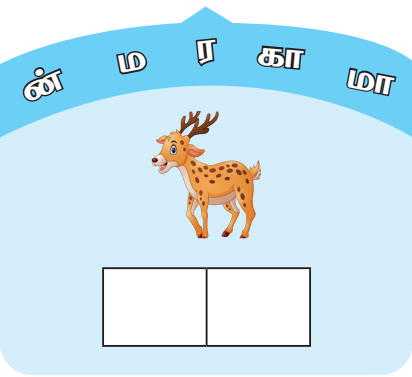
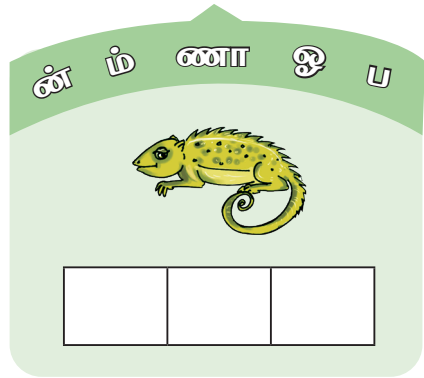
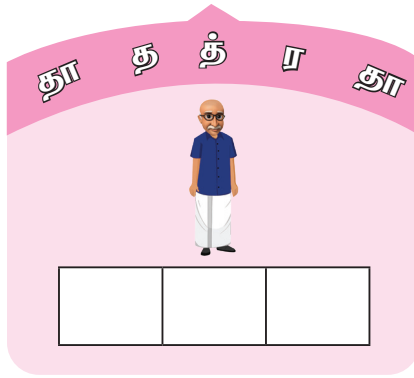
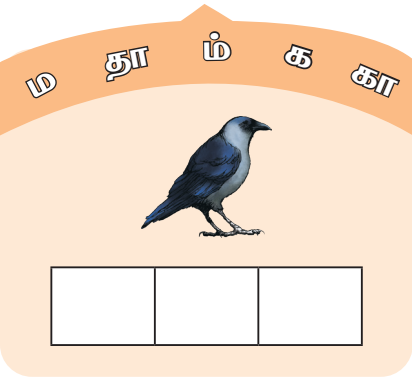
ஓணான்

தாத்தா

யாழ்




10.11 படத்திற்கு உரிய எழுத்துகளை வட்டமிடுவோம்; எழுதுவோம்




10.12 நாங்களே படிப்போம்



மரம்
பலா மரம்



தாத்தா
என் தாத்தா



இறால்
கடல் இறால்

10.13 படிப்போம்; குறிப்பேட்டில் எழுதுவோம் 

அ ஆ இ ஈ உ ஊ எ ஏ ஐ ஒ ஓ ஔ

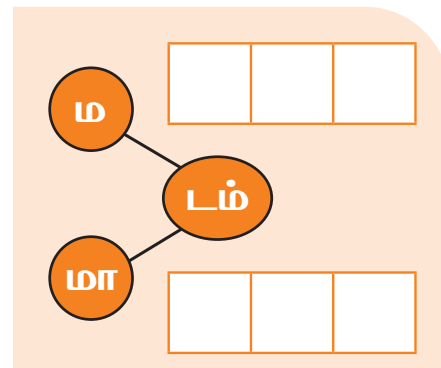
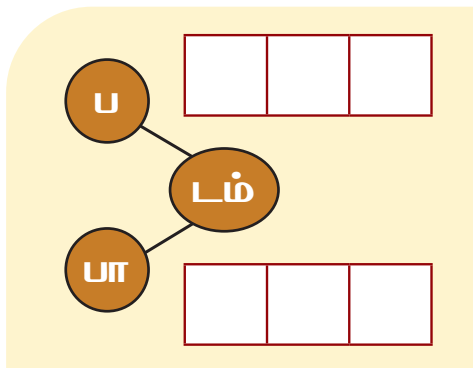
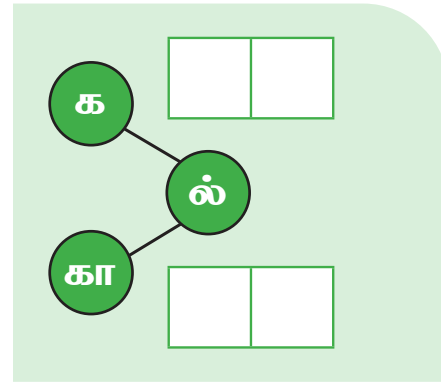
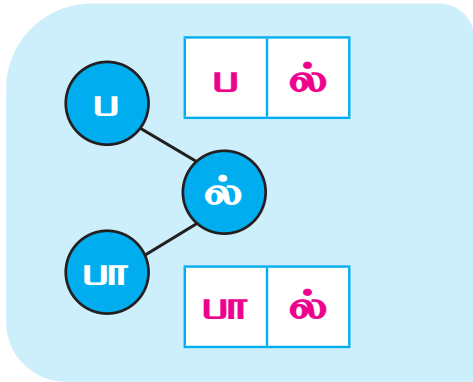
க் ங் ச் கு ட் ண் த் ந் ப் ம் ய் ர் ல் வ் ழ் ள் ற் ன்

க ங ச கு ட ண த ந ப ம ய ர ல வ ழ ள ற ன


கா நா சா ஞா டா ணா தா நா பா மா யா ரா லா வா ழா ளா றா னா

நான் வானம் தாழ்ப்பாள் பாலம்
காலம் சாம்பல் காளான் மாங்காய்

10.14 சொல் உருவாக்குவோம்



10.15 நம் பழம் – படக்கதையைப் படிப்போம்



10.16 நாங்களே படிப்போம்



தோசை தின்ன ஆசை.



வடை உள்ள கூடை.



மோர் குடித்துப் பார்.



கரும்பு கடிக்க விரும்பு.



செங்கல் அடுப்பில் பொங்கல்.



10.17 நாங்களே உருவாக்குவோம்

படம் பார்ப்போம்; தொடர்கள் எழுதுவோம்



பூனை : யார் நீ?

புலி : நீதான் நான்

பூனை : நான் பூனைதானே?

புலி : நீ பார்க்கத்தான் பூனை

பூனை :


புலி :

3



படிப்போம்; எழுதுவோம்

சொல்லிற்கு உரிய படத்திற்கு வண்ணமிடுவோம்; எழுதுவோம்

ஈசல்



ஒட்டகம்



சக்கரம்



பாப்பா



இறால்



யாழ்



படித்ததை ✓ செய்வோம்

பட்டம்

வண்ணப் பட்டம்
என் வண்ணப் பட்டம்

கப்பல்

நம் கப்பல்
அட நம் கப்பல்

நாய்

அழகான நாய்
உன் அழகான நாய்

மரம் மரம் மாமரம்

மலர் மலர் மஞ்சள்மலர்

காய் காய் பாகற்காய்

பழம் பழம் பலாப்பழம்



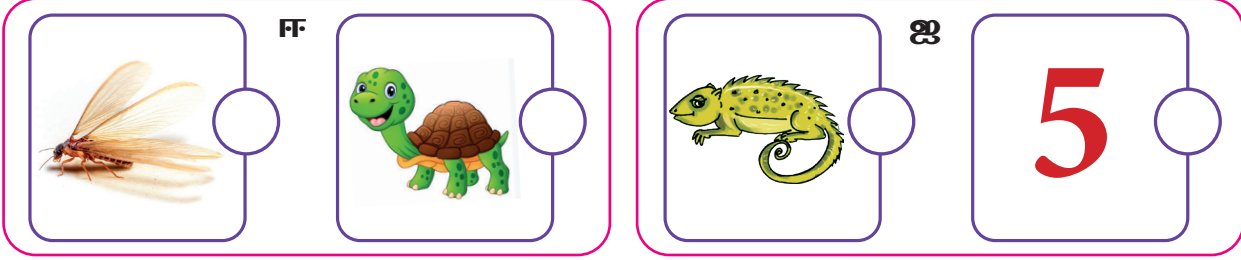


தொகுத்தறி மதிப்பீடு

மொத்த மதிப்பெண் = 60

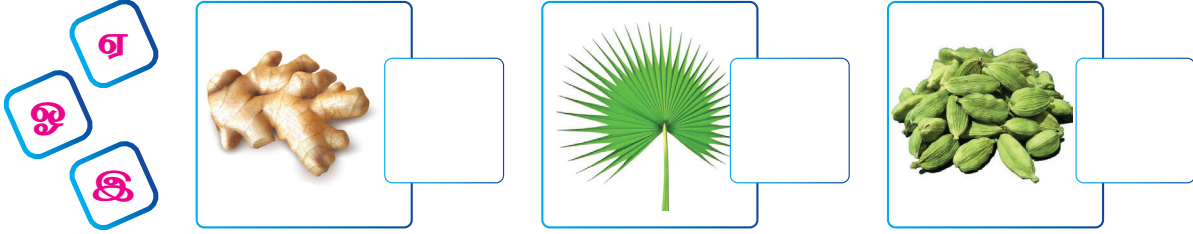
1 எழுத்திற்கு உரிய படத்தை ✓ குறியிடுக.

2 × 3 = 6



2 எழுத்துகளை உரிய படத்தில் எழுதுக.

3 × 2 = 6



3 படத்தில் உள்ளவற்றின் பெயர்கள் - சரி ✓ தவறு X குறியிடுக.

3 × 2 = 6



நாய்

மாங்காய்

பாய்

4 சொல்லுக்குள் உருவாகும் சொற்கள் எவை?

1 × 6 = 6

பாகற்காய்

கால், பல்

பாய், காய்

காண், கால்

5 உரிய புலன் உறுப்பு எது? ✓ குறியிடுக.

2 × 3 = 6



மூக்கு

காது

நாக்கு



மூக்கு

காது

நாக்கு



$1 \times 6 = 6$

6 மூன்று பொருள்களுக்கும் தொடர்புடைய சொல் எது? ✓ குறியிடுக.



- அ) பம்பரம்
- ஆ) தோரணம்
- இ) நுங்குவண்டி

$1 \times 6 = 6$

7 தொடரைப் படித்து விடை தருக.

கயல் அம்மாவின அக்கா கதை சொன்னார்.

கதை சொன்னவர் கயலுக்கு என்ன உறவு?

- அ) சித்தப்பா
- ஆ) பெரியம்மா
- இ) பாட்டி

$3 \times 2 = 6$

8 படத்தைப் பார்த்துப் பெயர் எழுதுக.



$6 \times 1 = 6$

9 படித்ததை ✓ குறியிடுக.

பலகை

தென்றல்

பூனைக்குட்டி

ஓவியம் வரைந்தாள்.

பட்டம் செய்து விடலாம்.

வண்ண மீன்கள் வளர்த்தாள்.

$6 \times 1 = 6$

10 சொற்களைச் சொல்லக் கேட்டு எழுதுக.





எண் பக்கம்

இந்நூல் 80 ஜி.எஸ்.எம். எலிகண்ட் மேப்லித்தோ தாளில்
அச்சிடப்பட்டுள்ளது.
ஆப்செட் முறையில் அச்சிட்டோர்:

